

JHK
T-SHIRT

www.jhktshirt.com

Feel it

2021 COLLECTION





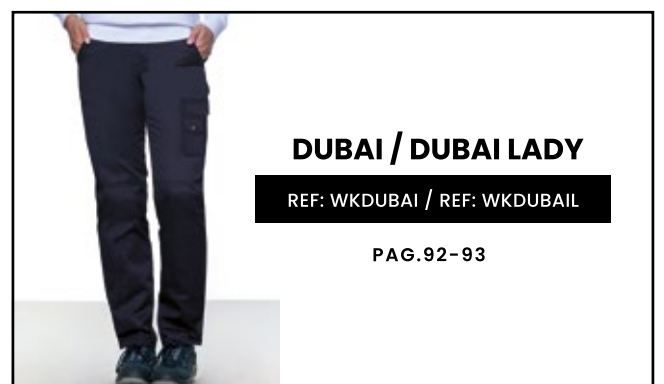
Haz tu
pedido
online.



NEW

Novedades

Workwear





PARIS

REF: WKPARIS

PAG.68



KID PARIS

REF: WKPARISK

PAG.68



VIENNA

REF: WKVIENNA

PAG.69



VENICE

REF: WKVENICE

PAG.69



OPORTO

REF: WKOPORTO

PAG.70-71



LISBON

REF: WKLISBON


PAG.70-71



TURIN

REF: WKTURIN

PAG.94-95



SAN MARINO

REF: WKSANMAR

PAG.94-95



ROME

REF: WKROME

PAG.72



ROME LADY

REF: WKROMEL

PAG.73



SIENNA

REF: WKSIENNA

PAG.69

Underwear



BOXER BRIEFS

REF: UNBOXER


PAG.170



MIDWAY BRIEFS

REF: UNMIDWAY


PAG.170



BRIEFS

REF: UNBRIEFS

PAG.171



THONG

REF: UNTHONG

PAG.171



Iconografía



CAJAS

Número de prendas por caja.



NUEVO PRODUCTO

Nueva referencia en el catálogo.



NUEVO COLOR / TALLA

Nuevo color o talla en el catálogo.



100% ALGODÓN

Fibra 100% natural.



KING SIZE

Disponible en tallas grandes.



TRANSFER

Prenda apta para transfer textil.



BORDADO

Prenda apta para bordar.



PACK

Número de prendas por pack.



ETIQUETA REMOVIBLE

La etiqueta se puede quitar sin descoser el tapacosturas.



SLIM FIT

Ligeramente entallado.



SERIGRAFÍA

Prenda apta para serigrafiar.



SUBLIMACIÓN

Prenda apta para sublimar.



IMPRESIÓN DIGITAL

Prenda apta para impresión digital.

* Se recomienda hacer pruebas antes de manipular grandes cantidades para asegurarse de que los ajustes de la máquina son los adecuados.



OCEAN LINE



OCEAN T-SHIRT

REF: TSOCEAN

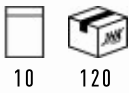
(TS0150)

Tejido tubular. Doble costura en cuello, mangas y bajo. Refuerzo de hombro a hombro. Cuello con lycra.

100% Algodón preencogido

AY - 95% Algodón / 5% Viscosa

GM - 85% Algodón / 15% Viscosa



10

120



S	48/69
M	50/70
L	53/73
XL	56/74
XXL	58/77

- WH
- AY
- GM
- GF
- BK
- SY
- OR
- RD
- BU
- TU
- RB
- DN
- NY
- LM
- KG

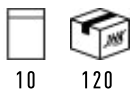




OCEAN LADY T-SHIRT

REF: TSLOCEAN

Ligeramente entallada. Punto liso.
145 g/m² aprox.
100% Algodón preencogido
GM - 85% Algodón / 15% Viscosa



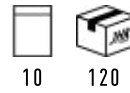
	S	M	L	XL	XXL
	40/60	42/61	44/63	46/64	48/66

- WH
- GM
- BK
- SY
- OR
- RD
- FU
- BU
- TU
- RB
- DN
- NY
- LM
- KG

OCEAN KID T-SHIRT

REF: TSKOCEAN

Costuras laterales. Doble costura en cuello, mangas y bajo. Refuerzo de hombro a hombro. Cuello con lycra.
145 g/m² aprox.
100% Algodón preencogido
AY - 95% Algodón / 5% Viscosa



	3/4	5/6	7/8	9/11	12/14
	32/44	35/49	38/52	41/58	43/61

- WH
- AY
- BK
- SY
- OR
- RD
- FU
- RB
- NY
- LM



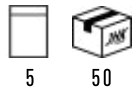
UNISEX



OCEAN POLO

REF: POLOCEAN

Tejido en piqué. Tapeta con dos botones.
Cuello en canalé sin aberturas laterales.
Lavado enzimático.
175 g/m² aprox.
100% Algodón preencogido



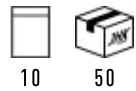
	S	M	L	XL	XXL
	50/68	52/70	54/72	56/74	60/78

- WH
- GM
- BK
- SY
- OR
- RD
- BU
- RB
- NY
- KG

OCEAN SPORT UNISEX

REF: SPORTOCEAN

Camiseta de alto rendimiento.
Costuras laterales.
130 g/m² aprox.
100% Poliéster



NUEVO ACABADO | 180°
CON POSIBILIDAD DE SECADO

	S	M	L	XL	XXL
	50/66	52/68	54/70	56/72	58/77

- WH
- GF
- BK
- RD
- TU
- RB
- NY

- FLÚOR
- SYF
- ORF
- LMF



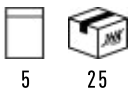
OCEAN CREW NECK SWEATSHIRT

REF: SWOCECR

Doble costura en cuello, mangas y bajo.
 Mismo tejido de la prenda en puños y bajo.
 260 - 265 g/m² aprox.
 65% Poliéster / 35% Algodón



- WH
- AY
- BK
- RD
- RB
- NY



5 25

	XS	S	M	L	XL	XXL	3XL
	51/63	54/66	57/69	60/72	63/76	66/78	70/81

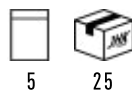
OCEAN KANGAROO

REF: SWOCEKNG

Cordón de ajuste a tono. Bolsillo canguro.
 Mismo tejido de la prenda en puños y bajo.
 260 - 265 g/m² aprox.
 65% Poliéster / 35% Algodón



- WH
- AY
- BK
- RD
- RB
- NY



5 25

	XS	S	M	L	XL	XXL	3XL
	50/67	52/68	54/69	56/70	58/71	60/72	62/74

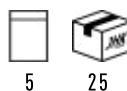




OCEAN KANGAROO HOODED CONTRAST UNISEX

REF: SWOCECTR

Sudadera con capucha interior en contraste.
Cordón de ajuste a tono con el cuerpo.
Bolsillo canguro.
Mismo tejido de la prenda en puños y bajo.
260-265 g/m² aprox.
65% Poliéster / 35% Algodón



XS	50/67
S	52/68
M	54/69
L	56/70
XL	58/71
XXL	60/72

WH	NY
AS	NY
BK	AS
RD	NY
PK	GM
NY	AS





REGULAR LINE

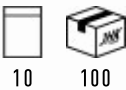




REGULAR MAN T-SHIRT

REF: TSRA150

Tejido tubular. Doble costura en cuello, mangas y bajo.
Refuerzo de hombro a hombro. Cuello con lycra.
CM y Flúor con costuras laterales.
155 g/m² aprox.
100% Algodón preencogido
AS - 98% Algodón / 2% Viscosa
GM - 85% Algodón / 15% Viscosa
Flúor - 100% Poliéster



- WH
- AS
- GM
- ZC
- GF
- BK
- LY
- SY
- MU
- PH
- TG
- OR
- BC
- WR
- RD
- CR
- BU
- CA
- RP
- FU
- AL
- PK
- LV
- PU

- SK
- TU
- AZ
- AQ
- RB
- SB
- DN
- NY
- IB
- MG
- KG
- LM
- PT
- BG
- FG
- CM
- KH
- AG
- AR
- LS
- SA
- WA
- BR
- CH



PAG.22
REF: TSRLCMF



PAG.48
REF: TSRK150



- NEÓN**
- LYN
 - ORN
 - PKN
 - SKN
- FLÚOR**
- SYF
 - ORF
 - FUF
 - LMF



WLT

REF: TSRA150WLT

Camiseta 4 cm más larga,
especial para tintar.
Hilo de poliéster.
(De la XS a la 3XL)

KING SIZE

REF: TSRA150KS



	XS	S	M	L	XL	XXL	3XL*	4XL	5XL
A/B	48/68	51/70	53/72	56/74	58/76	61/78	66/82	68/84	72/88

WH	GM	BK	SY
OR	RD	RB	NY

Talla 3XL*

- WH
- WLT
- GM
- GF
- BK
- SY
- OR
- RD
- TU
- RB
- DN
- NY
- KG
- LM



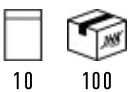
*Leather
Colours*



REGULAR MAN T-SHIRT

REF: TSRA150

Costuras laterales. Doble costura en el cuello, mangas y bajo. Cuello con lycra.
155 g/m² aprox.
65% Poliéster / 35% Algodón
DNH - 60% Algodón / 40% Poliéster



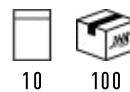
- CHCH
- MUH
- BUH
- LVH
- TUH
- DNH
- BGH

	XS	S	M	L	XL	XXL
	48/68	51/70	53/72	56/74	58/76	61/78

REGULAR LADY COMFORT

REF: TSRLCMF

Ligeramente entallada. Costuras laterales.
Doble costura en el cuello, mangas y bajo.
145 g/m² aprox.
65% Poliéster / 35% Algodón
DNH - 60% Algodón / 40% Poliéster



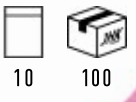
- CHCH
- MUH
- BUH
- LVH
- TUH
- DNH
- BGH

	S	M	L	XL	XXL
	42/60	44/62	46/64	48/66	50/68

REGULAR LADY COMFORT

REF: TSRLCMF

Punto liso. Ligeramente entallada.
145 g/m² aprox.
100% Algodón
GM - 85% Algodón / 15% Viscosa
Flúor - 100% Poliéster



- WH
- GM
- BK
- SY
- OR
- RD
- BU
- CA
- RP
- FU
- AL
- PK
- PU
- SK
- TU
- AZ
- AO
- RB
- NY
- MG
- KG
- LM
- BG
- CM
- CH

FLÚOR

- SYF
- FUF



WLT

REF: TSRLCMFWLT

Camiseta 4 cm más larga,
especial para tintar.
Hilo de poliéster.
(De la S a la XXL)



PAG.18
REF: TSRA150



PAG.48
REF: TSRK150

SIZES
for ladies



S	42/60
M	44/62
L	46/64
XL	48/66
XXL	50/68



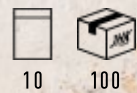
CURVES LADY T-SHIRT

REF: CURVS150

Ligeramente entallado.
Doble costura en cuello, mangas y bajo.
Cuello con canalé 1x1.
155 g/m²
100% Algodón
GM - 85% Algodón / 15% Viscosa



S	53/70
M	56/73
L	59/74
XL	62/76



- WH
- GM
- BK
- RD
- FU
- TU
- RB
- NY
- LM

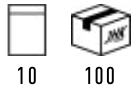


PAG.132
REF: TSUAPICO

REGULAR LADY COMFORT V-NECK

REF: TSRLCMFP

Punto liso. Ligeramente entallada.
145 g/m² aprox.
100% Algodón
GM - 85% Algodón / 15% Viscosa
Heather - 65% Poliéster / 35% Algodón
DNH - 60% Algodón / 40% Poliéster

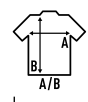


Heather Colours

- WH
- GM
- BK
- RD
- FU
- PK
- PU
- TU
- RB
- NY
- LM

- CHCH
- MUH
- BUH
- LVH
- TUH
- DNH
- BGH

SIZES
for ladies



S	42/60
M	44/62
L	46/64
XL	48/66
XXL	50/68



CURVES V-NECK

REF: CURVSPICO

Ligeramente entallado.
Doble costura en cuello, mangas y bajo.
Cuello de pico en canalé.
155 g/m²
100% Algodón
GM - 85% Algodón / 15% Viscosa



S	53/70
M	56/73
L	59/74
XL	62/76



- WH
- GM
- BK
- RD
- FU
- TU
- RB
- NY
- LM



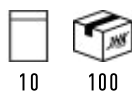
REGULAR DIGITAL PRINT

REF: TSR160DGP

WH

Camiseta de algodón peinado. Tejido tubular.
Doble costura en mangas y bajo. Cuello canalé 1X1.
Refuerzo de hombro a hombro.
160 g/m² aprox.
100% Algodón peinado

* Camiseta tratada para impresión digital.



	S	M	L	XL	XXL	3XL
	48/68	51/70	53/72	56/74	58/76	61/78

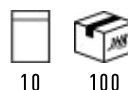
REGULAR ORGANIC T-SHIRT

REF: TSR160ORG

WH

BK

Tejido tubular. Doble costura en mangas y bajo. Cuello canalé 1X1.
Refuerzo de hombro a hombro.
160 g/m² aprox.
100% Algodón



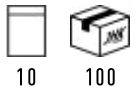
	S	M	L	XL	XXL	3XL
	48/68	51/70	53/72	56/74	58/76	61/78



REGULAR COMBED T-SHIRT

REF: TSR160COMB

Camiseta de algodón peinado. Tejido tubular.
Doble costura en mangas y bajo. Cuello canalé 1X1.
Refuerzo de hombro a hombro.
160 g/m² aprox.
100% Algodón peinado
AS - 98% Algodón / 2% Viscosa
GM - 85% Algodón / 15% Viscosa



10 100



S	48/68
M	51/70
L	53/72
XL	56/74
XXL	58/76
3XL	61/78

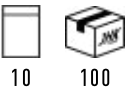
- WH
- AS
- GM
- GF
- BK
- SY
- OR
- RD
- BU
- RB
- NY
- BG



REGULAR LADY PREMIUM T-SHIRT

REF: TSRLPRM

Costura lateral.
Ligeramente entallada. Punto liso.
170 g/m² aprox.
100% Algodón preencogido
GM - 85% Algodón / 15% Viscosa



		PFD
S	42/62	44/66
M	44/63	46/68
L	46/64	48/70
XL	48/66	50/72
XXL	50/68	52/74
3XL	52/70	54/76

- WH
- GM
- BK
- RD
- FU
- RB
- NY
- KG

Especial para tinter

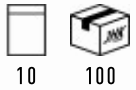
PFD



REGULAR HIT T-SHIRT

REF: TSRA170

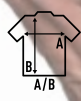
Tejido tubular. Cuello con lycra.
Doble costura en cuello, mangas y bajo.
Refuerzo de hombro a hombro.
170 g/m² aprox.
100% Algodón preencogido
AS - 98% Algodón / 2% Viscosa
GM - 85% Algodón / 15% Viscosa



- WH
- AS
- GM
- GF
- BK
- SY
- OR
- RD
- BU
- RB
- NY
- BG



KING SIZE REF: TSRA170KS



	XS	S	M	L	XL	XXL	3XL	4XL	5XL
A/B	48/68	51/70	53/72	56/74	58/76	61/78	66/82	68/84	72/88

- WH
- GM
- BK
- RD
- RB
- NY
- BG



REGULAR PREMIUM T-SHIRT

REF: TSRA190

Tejido tubular. Cuello con lycra. Doble costura en cuello, mangas y bajo. Refuerzo de hombro a hombro. PFD con costuras laterales.

180 - 185 g/m² aprox.

100% Algodón preencogido

AS - 98% Algodón / 2% Viscosa

GM - 85% Algodón / 15% Viscosa



10



100

- WH
- AS
- GM
- GF
- BK
- SY
- PH
- OR
- RD
- BU
- RP
- PK
- LV
- PU
- SK
- TU
- AZ
- RB
- NY
- PG
- KG
- PT
- BG
- FG
- KH
- SA
- CH



PAG. 50
REF: TSRK190



Especial para tintar

PFD

Colores en talla 3XL*

- WH
- GM
- BK
- SY
- RD
- RB
- NY
- BG



PFD

	XS	S	M	L	XL	XXL	3XL
	48/68	51/70	53/72	56/74	58/76	61/78	66/82
PFD	▶	50/70	53/73	56/76	59/79	63/82	66/85

KING SIZE

REF: TSRA190KS



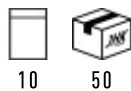
- WH
- GM
- BK
- SY
- RD
- RB
- NY
- BG



REGULAR LS T-SHIRT

REF: TSRA150LS

Doble costura en puños y bajo.
 Refuerzo de hombro a hombro.
 Cuello lycra.
 155 - 160 g/m² aprox.
 100% Algodón preencogido
 GM - 85% Algodón / 15% Viscosa



10 50



	XS	S	M	L	XL	XXL	3XL	4XL	5XL
A/B	48/68	51/70	53/72	56/74	58/76	61/78	66/82	68/84	72/82

WH

GM

BK

SY

WR

RD

RB

NY

KH

CH

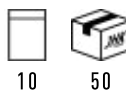
REGULAR LADY COMFORT LS

REF: TSRLCMFLS

Doble costura en puños y bajo.
 Cuello canalé 1X1
 145 g/m² aprox.
 100% Algodón preencogido
 GM - 85% Algodón / 15% Viscosa



PAG. 57
 REF: TSRA150LS



10 50



	S	M	L	XL	XXL
A/B	42/60	44/62	46/64	48/66	50/68

WH

GM

BK

RD

RB

NY

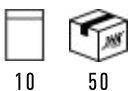
KH



REGULAR HIT T-SHIRT LS

REF: TSRA170LS

Camiseta de manga larga con puño.
Tejido tubular. Cuello lycra.
Doble costura en cuello, mangas y bajo.
Refuerzo de hombro a hombro.
170 g/m² aprox.
100% Algodón preencogido
GM - 85% Algodón / 15% Viscosa



	XS	S	M	L	XL	XXL	3XL
	48/68	51/70	53/72	56/74	58/76	61/78	66/82

WH

GM

BK

RD

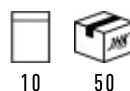
RB

NY

REGULAR LADY PREMIUM LS

REF: TSRLPRMLS

Camiseta de manga larga con puño.
Tejido tubular. Cuello lycra.
Doble costura en cuello, mangas y bajo.
Refuerzo de hombro a hombro.
170 g/m² aprox.
100% Algodón preencogido
GM - 85% Algodón / 15% Viscosa



	S	M	L	XL	XXL
	42/60	44/62	46/64	48/66	50/68

WH

GM

BK

RD

RB

NY



REGULAR POLO MAN

REF: PORA210

Tejido piqué. Tapeta con dos botones.
Bocamanga y cuello en canalé. Aberturas laterales.
210 g/m²

100% Algodón peinado preencogido

AS - 98% Algodón / 2% Viscosa

GM - 85% Algodón / 15% Viscosa



5

50



WH

AS

GM

ZC

GF

BK

LY

SY

MU

PH

CO

OR

WR

RD

BU

FU

PK

LV

PU

SK

TU

AQM

AZ

RB

NY

PG

MG

KG

LM

BG

FG

KH

SA


CH



PAG.38
REF: POPL200



PAG.55
REF: PKID210



Colores en talla 3XL*

WH

GM

BK

RD

RB

NY



XS	S	M	L	XL	XXL	3XL
47/68	51/70	53/72	55/74	59/76	63/82	65/84

KING SIZE

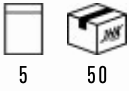
REF: PORA210KS



WH	GM	BK	RD
RB	NY		



XS	47/68
S	51/70
M	53/72
L	55/74
XL	59/76
XXL	63/82
3XL	65/84



PAG. 54
REF: PKID210

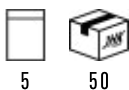
Contrast



WH	NY
WH	KG
WH	RD
WH	BK
BK	WH
NY	WH
RD	WH
RB	WH
BG	WH
BU	WH
GM	WH

NEW

Polo Wash



5

50

DGW

DBW

BUW

OLW



XS	51/70
S	53/70
M	55/74
L	59/76
XL	63/82
XXL	65/84
3XL	67/86





PAG.34
REF: PORA210

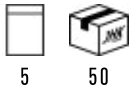


PAG.55
REF: PKID210

REGULAR POLO LADY

REF: POPL200

Tejido piqué. Ligeramente entallada.
 Tapeta con tres botones. Cuello y bocamanga en canalé. Aberturas laterales.
 200 g/m²
 100% Algodón peinado preencogido
 AS - 98% Algodón / 2% Viscosa
 GM - 85% Algodón / 15% Viscosa



- | | |
|----|----|
| WH | PK |
| AS | LV |
| GM | PU |
| GF | SK |
| BK | TU |
| LY | RB |
| SY | NY |
| MU | MG |
| OR | KG |
| RD | LM |
| BU | BG |
| RP | KH |
| FU | SA |
| AL | CH |

Talla 3XL*

- | |
|----|
| WH |
| GM |
| BK |
| RD |
| RB |
| NY |

10
SIZES
for ladies



S	42/61
M	44/63
L	46/65
XL	48/67
XXL	50/69
3XL*	54/73



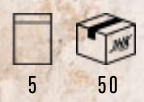
CURVES POLO

REF: CURVSPOLO

Tejido piqué. Tapeta con tres botones.
 Bocamanga y cuello en canalé.
 Aberturas laterales.
 200 g/m²
 100% Algodón peinado preencogido



S	56/73
M	58/73
L	60/75
XL	62/75

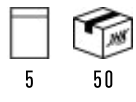


- | |
|----|
| WH |
| BK |
| RD |
| FU |
| RB |
| NY |
| LM |

REGULAR POLO MAN LS

REF: PORA210LS

Tejido piqué. Tapeta con dos botones.
 Aberturas laterales.
 210 g/m²
 100% Algodón peinado preencogido
 GM - 85% Algodón / 15% Viscosa



5

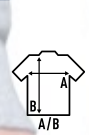
50

S - XXL

- WH
- GM
- GF
- BK
- OR
- WR
- RD
- BU
- SK
- RB
- NY
- KG
- BG
- KH
- SA
- CH

XS - 3XL

- WH
- GM
- BK
- RD
- RB
- NY



	XS	S	M	L	XL	XXL	3XL	4XL	5XL
	48/68	52/70	54/72	56/74	60/76	64/82	66/84	68/84	72/88

KING SIZE

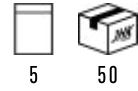
REF: PORA210LKS

- WH
- GM
- BK
- RD
- RB
- NY

REGULAR POLO LADY LS

REF: POPL200LS

Tejido piqué. Tapeta con tres botones.
Aberturas laterales. Ligeramente entallado.
200 g/m²
100% Algodón peinado preencogido
GM - 85% Algodón / 15% Viscosa



XS	40/59
S	42/61
M	44/63
L	46/65
XL	48/67
XXL	50/69
3XL	54/73

- WH
- GM
- GF
- BK
- OR
- RD
- BU
- TU
- RB
- NY

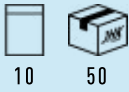


PAG. 56
REF: PKID210LS

BABY BODY

REF: TSRBBODY

Corchetes en el hombro y bajo.
Canalé 1X1.
170 g/m²
100% Algodón
GM - 85% Algodón / 15% Viscosa



10

50



3M	20/38
6M	22/40
9M	24/42
12M	26/44
18M	28/46



- WH
- GM
- BK
- LY
- OR
- RD
- AL
- PK
- SK
- RB
- NY



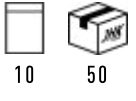
BABY PLAYSUIT

REF: TSRBSUIT

Corchetes en el hombro y bajo.
 Canalé 1X1.
 170 g/m²
 100% Algodón
 GM - 85% Algodón / 15% Viscosa



3M	23/41
6M	24/44
9M	25/46
12M	26/48
18M	28/50



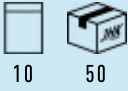
- WH
- GM
- BK
- PK
- SK



SINGLE JERSEY BABY BODY

REF: TSRBODY150

Corchetes en el hombro y bajo.
Punto liso.
145 g/m²
100% Algodón
GM - 85% Algodón / 15% Viscosa



- WH
- GM
- BK
- LY
- OR
- RD
- AL
- PK
- SK
- RB
- NY



3M	20/38
6M	22/40
9M	24/42
12M	26/44
18M	28/46

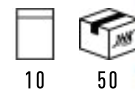


- WH
- GM
- BK
- PK
- SK


BABY BODY LS

REF: TSRBBODYLS

Corchetes en el hombro y bajo.
Canalé 1X1.
170 g/m²
100% Algodón
GM - 85% Algodón / 15% Viscosa



3M	20/38
6M	22/40
9M	24/42
12M	26/44
18M	28/46





BABY T-SHIRT

REF: TSRBI50

Cuello canalé 1X1. Botones en hombro en talla 0. Costuras laterales. Refuerzo de hombro a hombro. 155 g/m²
 100% Algodón preencogido
 GM - 85% Algodón / 15% Viscosa



- WH
- GM
- BK
- LY
- SY
- OR
- RD
- FU
- AL
- PK
- PU
- SK
- TU
- RB
- NY
- LM
- PT



0	23/34
1	25/35
2	30/37





PAG.18
REF: TSRA150

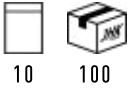


PAG.22
REF: TSRLCMF

KID T-SHIRT

REF: TSRK150

Cuello con lycra. Costuras laterales.
Doble costura en cuello, mangas y bajo.
Refuerzo de hombro a hombro.
155 g/m² aprox.
100% Algodón preencogido
AS - 98% Algodón / 2% Viscosa
GM - 85% Algodón / 15% Viscosa



10 100



3/4	32/44
5/6	35/49
7/8	38/52
9/11	41/58
12/14	43/61



WLT

REF: TSRK150WLT

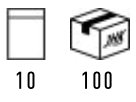
Camiseta 3 cm más larga,
especial para tintar.
Hilo de poliéster.



KID PREMIUM T-SHIRT

REF: TSRK190

Cuello con lycra. Costuras laterales.
 Doble costura en cuello, mangas y bajo.
 Refuerzo de hombro a hombro.
 190 g/m² aprox.
 100% Algodón preencogido
 AS - 98% Algodón / 2% Viscosa
 GM - 85% Algodón / 15% Viscosa



	A/B	PFD
3/4	32/44	33/45
5/6	35/49	36/51
7/8	38/52	39/54
9/11	41/58	42/60
12/14	43/61	45/64

- WH
- AS
- GM
- GF
- BK
- SY
- OR
- RD
- PK
- SK
- TU
- RB
- NY

Especial para tintar
 PFD



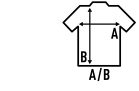
PAG.30
 REF: TSRA190



KID TONGA

REF: TSLKTNG

Punto liso. Ligeramente entallada.
Cuello con canalé 1X1.
155 g/m² aprox.
100% Algodón
GM - 85% Algodón / 15% Viscosa



3/4	30/42
5/6	32/45
7/8	34/48
9/11	36/51
12/14	38/54

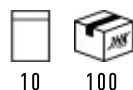
- WH
- GM
- BK
- LY
- OR
- RD
- FU
- PK
- SK
- RB
- NY
- MG
- LM



KID STRAP

REF: TSRKSTRAP

Doble costura en cuello, sisa y bajo.
Cuello en el mismo tejido que la prenda.
155 g/m² aprox.
100% Algodón preencogido
GM - 85% Algodón / 15% Viscosa



10

100



3/4	32/44
5/6	35/49
7/8	38/52
9/11	41/58
12/14	43/61

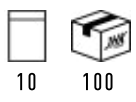


PAG.135
REF: TSUASTRPM

KID TUVALU

REF: TSLKTVL

Camiseta de tirantes.
Cuello con canalé 1x1.
Espalda con pliegue trasero y canalé 2x1.
170 g/m² aprox.
100% Algodón



3/4	26/42
5/6	28/44
7/8	30/47
9/11	32/50
12/14	34/56

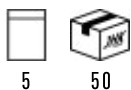
- WH
- BK
- LY
- SY
- OR
- RD
- FU
- AL
- PK
- SK
- AQ
- NY
- LM



KID POLO

REF: PKID210

Tejido piqué. Tapeta con dos botones.
Bocamanga y cuello en canalé.
Aberturas laterales.
210 g/m² aprox.
100% Algodón peinado preencogido
GM - 85% Algodón / 15% Viscosa



5 50



Contrast

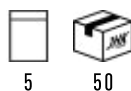
1/2*	30/39
3/4	33/42
5/6	37/46
7/8	39/51
9/11	42/57
12/14	44/64

WH	NY
NY	WH
RD	WH
RB	WH
BG	WH
BU	WH

KID POLO
SCHOOL WEAR

REF: PKID210SCH

Tejido piqué. Tapeta con dos botones.
Bocamanga y cuello en canalé.
Aberturas laterales.
210 g/m² aprox.
65% Poliéster / 35% Algodón



5 50



1/2	30/39
3/4	33/42
5/6	37/46
7/8	39/51
9/11	42/57
12/14	44/64

WH
BU
SK
RB
NY
BG






WH
GM
BK
LY
SY
PH
OR
RD
BU
FU
PK
SK
RB
NY
KG
LM
FG

Talla 1/2*

WH
BK
OR
RD
FU
SK
RB
NY
KG
LM



PAG.34
REF: PORA210



PAG.38
REF: POPL200

KID POLO LS

REF: PKID210LS

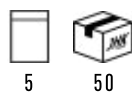
Tejido piqué. Tapeta con dos botones.

Cuello con canalé 1X1.

Aberturas laterales.

210 g/m² aprox.

100% Algodón peinado preencogido



1/2	30/39
3/4	33/42
5/6	37/46
7/8	39/51
9/11	42/57
12/14	44/64

WH
GF
BK
RD
BU
SK
RB
NY
FG



PAG.40
REF: PORA210LS



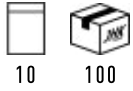
PAG.41
REF: POPL200LS



KID T-SHIRT LS

REF: **TSRK150LS**

Cuello con lycra. Costuras laterales.
 Doble costura en cuello, mangas y bajo.
 Refuerzo de hombro a hombro.
 155 - 160 g/m² aprox.
 100% Algodón preencogido
 GM - 85% Algodón / 15% Viscosa



10 100



1/2*	29/39
3/4	32/44
5/6	35/49
7/8	38/52
9/11	41/58
12/14	43/61


- WH
- GM
- GF
- BK
- SY
- OR
- RD
- PK
- SK
- RB
- NY
- KG

Talla 1/2*

- WH
- BK
- RD
- RB
- NY



PAG. 32
REF: TSRA150LS



PAG. 32
REF: TSRLCMFLS





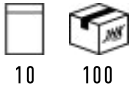
SUBLI LINE



SUBLI MAN T-SHIRT

REF: SBTSMAN

Doble costura en cuello, mangas y bajo.
150 g/m²
100% Poliéster



10

100

WHSB

SUBLIMABLE



XS	46/66
S	48/68
M	51/70
L	53/72
XL	56/74
XXL	58/76
3XL	61/78

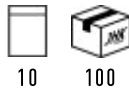




SUBLI LADY COMFORT

REF: SBTSLCMF

Doble costura en cuello, mangas y bajo.
150 g/m²
100% Poliéster



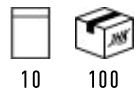
S	42/60
M	44/62
L	46/64
XL	48/66
XXL	50/68
3XL	52/70

WHSB
SUBLIMABLE

SUBLI KID T-SHIRT

REF: SBTSKID

Doble costura en cuello,
mangas y bajo.
150 g/m²
100% Poliéster



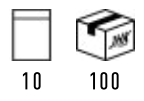
3/4	32/44
5/6	35/49
7/8	38/52
9/11	41/58
12/14	43/61

WHSB
SUBLIMABLE

SUBLI LADY COMFORT V-NECK

REF: SBTSLCMFP

Doble costura en cuello, mangas y bajo.
150 g/m²
100% Poliéster



WHSB
SUBLIMABLE



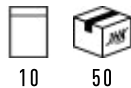
S	42/60
M	44/62
L	46/64
XL	48/66
XXL	50/68
3XL	52/70



SUBLI BURN OUT

REF: SBTSLBOT

Cotton burn. Doble costura en mangas y bajo.
Cuello sin rematar.
120 - 125 g/m² aprox.
60% Algodón / 40% Poliéster



10 50



S	48/66
M	50/68
L	52/70
XL	54/72

WHSB

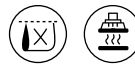
SUBLIMABLE



SUBLI FLOWY

REF: SBTSLFW

Camiseta oversize.
Punto liso.
150 g/m²
100% Poliéster



10 50



S/M	64/66
L/XL	67/68

WHSB

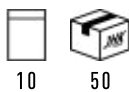
SUBLIMABLE



SUBLI TOP V-NECK

REF: SBTSLPICO

Camiseta de tirantes.
 Cuello de pico. Punto liso.
 Ligeramente entallada.
 150 g/m²
 100% Poliéster



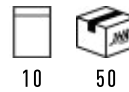
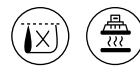
S	40/63
M	42/65
L	44/67
XL	46/69
XXL	48/71

WHSB
 SUBLIMABLE

SUBLI DRESS

REF: SBLDRESS

Vestido con cuello redondo. Punto liso.
 Manga raglan. Ligeramente entallado.
 Mangas y bajo sin rematar.
 150 g/m²
 100% Poliéster



S/M	43/82
L/XL	45/85
XXL	47/87

WHSB
 SUBLIMABLE

SUBLI SWEATSHIRT

Sudaderas para sublimación.
260 g/m² / 290 g/m² (según modelo)
65% Poliéster / 35% Algodón

*Todas las sudaderas blancas
de las líneas Ocean y Winter.



5



25

WH





WORK WEAR LINE



*Consultar línea Regular y Winter para artículos adicionales.



NEW



PAG. 82
REF: SHAPOP

NEW



PAG. 48-49
REF: TSRK150

PARIS

REF: WKPARIS

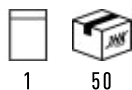
UNISEX

Delantal largo de cuerpo entero.
Cinta de cuello ajustable con hebilla deslizante de plástico.

Dos cintas en la cintura.
Gran bolsillo frontal doble.

180 g/m²

65% Poliéster / 35% Algodón
DNV - 100% Algodón / 220 g/m²



1

50

WH

ZC

BK

RD

CA

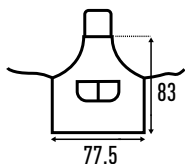
RP

DNV

NY

LM

LS



KID PARIS

REF: WKPARISK

UNISEX

Delantal de niño largo de cuerpo entero.
Cinta de cuello ajustable con hebilla deslizante de plástico.

Dos cintas en la cintura.
Gran bolsillo frontal doble.

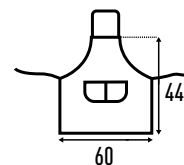
180 g/m²

65% Poliéster / 35% Algodón
DNV - 100% Algodón / 220 g/m²



1

50



WH

BK

PK

SK

DNV

LM

*No es para el ámbito laboral, sino para talleres, cursos de manualidades y otras actividades infantiles.

NEW

PAG.83
REF: WKVIENNA



NEW

PAG.87
REF: WKTOKYOL

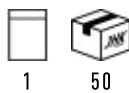


VIENNA

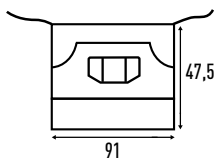
REF: WKVIENNA

UNISEX

Delantal de medio cuerpo.
Dos cintas en la cintura.
Bolsillo kanguro y bolsillo doble.
180 g/m²
65% Poliéster / 35% Algodón
DNV - 100% Algodón / 220 g/m²



- WH
- ZC
- BK
- RD
- CA
- DNV
- LS

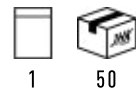


VENICE

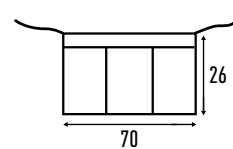
REF: WKVENICE

UNISEX

Delantal mini.
Dos cintas en la cintura.
Tres bolsillos anchos y dos estrechos.
180 g/m² aprox.
65% Poliéster / 35% Algodón
DNV - 100% Algodón / 220 g/m²



- WH
- BK
- DNV





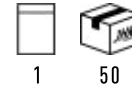
NEW



OPORTO

REF: WKOPORTO

Casaca de servicios unisex de manga corta. Cuello V. Bolsillo en el pecho en el lado izquierdo. Dos bolsillos en la parte inferior. Media luna en el cuello. Aberturas laterales. 170 g/m² 65% Poliéster / 35% Algodón



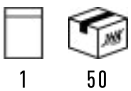
XS	57/72
S	60/73
M	63/74
L	66/75
XL	69/76
XXL	72/77
3XL	75/78

WH
AZ
EM

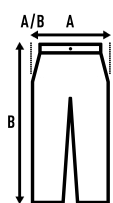
LISBON

REF: WKLISBON

Pantalón de servicios recto unisex. Elástico en la cintura con botón central y cierre de cremallera. En la parte de atrás, bolsillo en el lado derecho. 170 g/m² 65% Poliéster / 35% Algodón



XS	46/100
S	48/102
M	50/104
L	52/106
XL	54/108
XXL	56/110
3XL	58/112



WH
AZ
EM



NEW

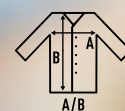
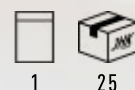
NEW



ROME

REF: WKROME

Bata de hombre. Cuello en V.
 Bolsillo en el pecho en el lado izquierdo y dos bolsillos delanteros en la parte inferior.
 Cinco botones frontales a tono.
 Cinturón en espalda.
 190 g/m²
 65% Poliéster / 35% Algodón



S	52/98
M	57/100
L	62/102
XL	67/104
XXL	72/106
3XL	77/108




NEW

ROME LADY

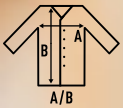
REF: WKROMEL

Bata de mujer. Cuello en V.
 Bolsillo en el pecho en el lado izquierdo y dos bolsillos delanteros en la parte inferior.
 Cinco botones frontales a tono.
 Cinturón en espalda. Silueta entallada.
 190 g/m²
 65% Poliéster / 35% Algodón



1

25



A/B

XS	47/86
S	50/88
M	54/90
L	58/92
XL	62/94
XXL	66/96

WH

AZ

EM



SIENNA

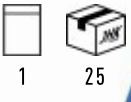
REF: WKSIENNA



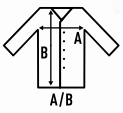
Bata unisex. Cuello en V.
 Bolsillo en el pecho en el lado izquierdo y dos bolsillos delanteros en la parte inferior.
 Cinco botones frontales a tono.
 160 g/m² aprox.
 65% Poliéster / 35% Algodón



UNISEX



- WH
- AZ
- EM

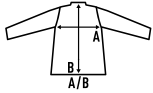
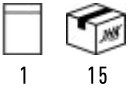


XS	96/48
S	98/52
M	100/57
L	102/62
XL	104/69
XXL	106/74
3XL	108/79


MAN 330 POLAR FLEECE

REF: FLRA330

Cremallera entera. Bolsillos laterales con cremallera.
 Bolsillo en el pecho izquierdo con cremallera.
 Acabado micropolar antiptiling.
 Cordón de ajuste con topes. Puños elásticos.
 Refuerzo en hombros y codos.
 330 g/m² aprox.
 100% Poliéster



XS	56/68
S	58/70
M	60/72
L	62/76
XL	64/78
XXL	66/80
3XL	68/83
4XL	70/87

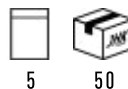




POLO WORKER 210

REF: PORA210WK

Tejido piqué. Tapeta con dos botones.
Bocamanga y cuello en canalé.
Aberturas laterales.
210 g/m² aprox.
65% Poliéster / 35% Algodón
GM - 85% Algodón / 15% Viscosa



5

50

WH

GM

BK

RD

BU

SK

RB

NY

KG

BG



S	52/70
M	54/72
L	56/74
XL	60/76
XXL	64/82
3XL	68/88
4XL*	72/92
5XL*	76/96

KING SIZE

REF: PORAWKKS



5

25

WH

BK

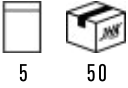
RB

NY

POLO WORKER LADY

REF: POPL200WK

Tejido piqué. Tapeta con tres botones.
Bocamanga y cuello en canalé.
Aberturas laterales.
200 g/m² aprox.
65% Poliéster / 35% Algodón
GM - 85% Algodón / 15% Viscosa



S	42/61
M	44/63
L	46/65
XL	48/67
XXL	50/69
3XL	54/73



A woman with dark hair and brown eyes is looking directly at the camera. She is wearing a white, long-sleeved button-down shirt. A hand from the left is pouring a vibrant blue liquid from a glass pitcher onto the center of her chest. The liquid is splashing and creating a large, irregular stain on the white fabric. The background is plain white.

CAMISAS

Nuestras prendas están diseñadas para durar.
Repele el agua y el aceite.

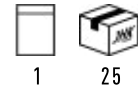
NEW



OSLO / OSLO LADY

REF: SHAOSLO / SHLOSLO


Camisa que repele agua y aceite para hombre y mujer.
Entallada de manga larga, en popelín. Cuerpo ajustado.
Botones a tono. Tapetas en mangas con botón y pliegue.
Puños con dos botones.
65% Poliéster / 35% Algodón




1

25

OSLO

Talla cuello	38	39	42	43	46	48	50
	S	M	L	XL	XXL	3XL	4XL
	53/79	56/80	58/81	63/82	68/83	73/84	78/85

OSLO LADY

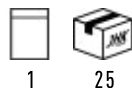
Talla cuello	34	36	37	38	39	41	42
	XS	S	M	L	XL	XXL	3XL
	46/63	49/65	52/67	54/68	58/69	62/70	66/71

* No utilizar suavizante ya que eliminaría el tratamiento antimanchas.

OSLO SS / OSLO LADY SS

REF: SHAOSLOSS / SHLOSLOSS


Camisa que repele agua y aceite para hombre y mujer.
Entallada de manga corta, en popelín.
Cuerpo ajustado. Botones a tono.
Tapetas en mangas con botón y pliegue.
Puños con dos botones.
65% Poliéster / 35% Algodón




1

25

OSLO SS

Talla cuello	38	39	42	43	46	48	50
	S	M	L	XL	XXL	3XL	4XL
	53/79	56/80	58/81	63/82	68/83	73/84	78/85

OSLO LADY SS

Talla cuello	34	36	37	38	39	41	42
	XS	S	M	L	XL	XXL	3XL
	46/63	49/65	52/67	54/68	58/69	62/70	66/71

* No utilizar suavizante ya que eliminaría el tratamiento antimanchas.

NEW



JHKTM
T-SHIRT
SHAPEKIN M

TAILORED FIT

CAMISAS *antiarrugas*

Estas camisas no necesitan planchado.

Estas prendas se arrugan menos gracias a que tienen un tratamiento antiarrugas y antibacterias.

NEW**PEKIN / PEKIN LADY****REF: SHAPEKIN / SHLPEKIN**

Camisa antiarrugas y antibacterias para hombre y mujer.
Entallada de manga larga, en popelín. Cuerpo ajustado.
Botones a tono. Tapetas en mangas con botón y pliegue.
Puños con dos botones.
65% Poliéster / 35% Algodón



1

25



WH

BK

PEKIN

Talla cuello	38	39	42	43	46	48	50
	S	M	L	XL	XXL	3XL	4XL
	53/79	56/80	58/81	63/82	68/83	73/84	78/85

**PEKIN LADY**

Talla cuello	34	36	37	38	39	41	42
	XS	S	M	L	XL	XXL	3XL
	46/63	49/65	52/67	54/68	58/69	62/70	66/71



* No utilizar suavizante ya que eliminaría el tratamiento.

PEKIN SS / PEKIN LADY SS**REF: SHAPEKINSS / SHLPEKINSS**

Camisa antiarrugas y antibacterias para hombre y mujer.
Entallada de manga corta, en popelín. Cuerpo ajustado.
Botones a tono. Tapetas en mangas con botón y pliegue.
Puños con dos botones.
65% Poliéster / 35% Algodón



1

25



WH

BK

PEKIN SS

Talla cuello	38	39	42	43	46	48	50
	S	M	L	XL	XXL	3XL	4XL
	53/79	56/80	58/81	63/82	68/83	73/84	78/85

**PEKIN LADY SS**

Talla cuello	34	36	37	38	39	41	42
	XS	S	M	L	XL	XXL	3XL
	46/63	49/65	52/67	54/68	58/69	62/70	66/71



* No utilizar suavizante ya que eliminaría el tratamiento.

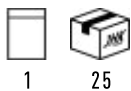
NEW



CASUAL & BUSINESS SHIRT

REF: SHAOXF / REF: SHAPOP

Camisa de manga larga. Botones en el cuello.
Bolsillo en el lado izquierdo. Botones a tono.
Oxford - 60% Algodón / 40% Poliéster
Popelín - 65% Poliéster / 35% Algodón



OXFORD

WH

SK

SL *SL: Silver

RB

PK *Old Style

POPLIN

WH

GY

BK

SK

RB

NY

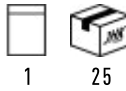
Talla cuello	38	39	42	43	46	48	50
	S	M	L	XL	XXL	3XL	4XL
	53/79	56/80	58/81	63/82	68/83	73/84	78/85



LADY CASUAL & BUSINESS

REF: SHLOXF / REF: SHLPOP

Camisa de manga larga.
Ligeramente entallada. Botones a tono.
Oxford - 60% Algodón / 40% Poliéster
Popelín - 65% Poliéster / 35% Algodón



OXFORD

WH

SK

SL *SL: Silver

RB

PK *Old Style

POPLIN

WH

GY

BK

SK

RB

NY

Talla cuello	34	36	37	38	39	41	42
	XS	S	M	L	XL	XXL	3XL
	46/63	49/65	52/67	54/68	58/69	62/70	66/71

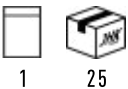




CASUAL & BUSINESS SS

REF: SHAOXFSS / REF: SHAPOPSS

Camisa de manga corta. Botones en el cuello.
Bolsillo en el lado izquierdo. Botones a tono.
Oxford - 60% Algodón / 40% Poliéster
Popelín - 65% Poliéster / 35% Algodón



1

25

OXFORD

WH

SK

SL *SL: Silver

RB

POPLIN

WH

GY

BK

SK

RB

NY

Talla cuello	38	39	42	43	46	48	50
	S	M	L	XL	XXL	3XL	4XL
	53/79	56/80	58/81	63/82	68/83	73/84	78/85

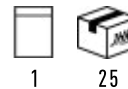


A/B

LADY CASUAL & BUSINESS SS

REF: SHLOXFSS / REF: SHLPOPSS

Camisa de manga corta.
Ligeramente entallada. Botones a tono.
Oxford - 60% Algodón / 40% Poliéster
Popelín - 65% Poliéster / 35% Algodón



1

25

OXFORD

WH

SK

SL *SL: Silver

RB

POPLIN

WH

GY

BK

SK

RB

NY

Talla cuello	34	36	37	38	39	41	42
	XS	S	M	L	XL	XXL	3XL
	46/63	49/65	52/67	54/68	58/69	62/70	66/71



A/B



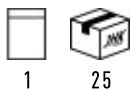
MILAN

REF: SHAMILAN

Camisa con tejido fil a fil (tejido que alterna dos colores de hilo).
Cuello sin botones.
Sin bolsillo. Fácil de planchar.
65% Poliéster / 35% Algodón yarn dyed




SK



1

25

Talla cuello	37	38	39	42	43	46	48
	XS	S	M	L	XL	XXL	3XL
	51/79	53/79	56/80	58/81	63/82	68/83	73/84

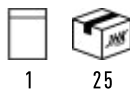

BERLIN

REF: SHABERLIN

Camisa de rayas.
Cuello sin botones.
Sin bolsillo. Fácil de planchar.
65% Poliéster / 35% Algodón yarn dyed




SK



1

25

Talla cuello	37	38	39	42	43	46	48
	XS	S	M	L	XL	XXL	3XL
	51/79	53/79	56/80	58/81	63/82	68/83	73/84



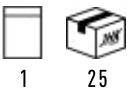
LONDON

REF: SHALONDON

Camisa de cuadritos.
 Cuello sin botones.
 Sin bolsillo.
 Fácil de planchar.
 65% Poliéster / 35% Algodón yarn dyed



SK



1 25

Talla cuello	37	38	39	42	43	46	48
	XS	S	M	L	XL	XXL	3XL
	51/79	53/79	56/80	58/81	63/82	68/83	73/84

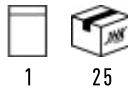
MONACO

REF: SHAMONACO

Camisa con tejido efecto vaquero.
 Cuello sin botones.
 Sin bolsillo.
 Fácil de planchar.
 65% Poliéster / 35% Algodón yarn dyed



DN



1 25

Talla cuello	37	38	39	42	43	46	48
	XS	S	M	L	XL	XXL	3XL
	51/79	53/79	56/80	58/81	63/82	68/83	73/84

NEW**TOKYO****REF: WKTOKYO**

Pantalón chino de hombre. Cierre de cintura con botón con logo de JHK, seis trabillas y cremallera a tono. Dos bolsillos en la parte de atrás y en el delantero.

260 g/m²

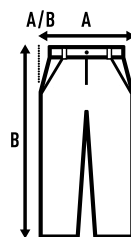
98% Algodón / 2% Elastano

PAG. 82
REF: SHAPOP



1

25

BK**NY****AR**

USA	EU		
28	XS	38	36/110
30	S	40	38/110
32	M	42	40/110
34	L	44	42/111
36	XL	46	44/111
38	XXL	48	46/112
40	3XL	50	48/112
42	4XL	52	50/113
44	5XL	54	52/113



NEW**TOKYO LADY****REF: WK TOKYOL**

Pantalón chino de mujer. Cierre de cintura con botón con logo de JHK, seis trabillas y cremallera a juego con el color. Dos bolsillos en la espalda y en el delantero.

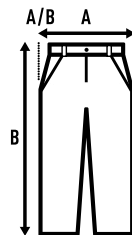
260 g/m²

98% Algodón / 2% Elastano



1

25

BK**NY****AR**

USA	EU	
26	XS 36	36/105
28	S 38	38/105
30	M 40	40/106
32	L 42	42/106
34	XL 44	44/106
36	XXL 46	46/108
38	3XL 48	48/108
40	4XL 50	50/108

PAG. 81
REF: SHLPEKIN





NEW

DUBLIN

REF: WKDUBLIN

Pantalón cinco bolsillos de hombre.
Cierre de cintura con botón. Cinco trabillas.
Botón, cremallera y remaches en color latón.
Botón y remaches con logo JHK. Dos bolsillos
en la parte delantera, uno pequeño en el lado
derecho y dos en la parte de atrás.

260 g/m²

98% Algodón / 2% Elastano

PAG. 83
REF: SHAPOSS



1

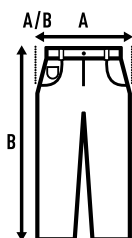


25

BK

NY

AR



USA	EU	
28	XS 38	36/110
30	S 40	38/110
32	M 42	40/110
34	L 44	42/111
36	XL 46	44/111
38	XXL 48	46/112
40	3XL 50	48/112
42	4XL 52	50/113
44	5XL 54	52/113

NEW

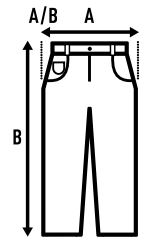
DUBLIN LADY
REF: WKDUBLINL

Pantalón cinco bolsillos de mujer.
 Cierre de cintura con botón. Cinco trabillas.
 Botón, cremallera y remaches en color latón.
 Botón y remaches con logo JHK. Dos bolsillos en la parte delantera, uno pequeño en el lado derecho y dos en la parte de atrás.
 260 g/m²
 98% Algodón / 2% Elastano

PAG.79
 REF: SHLOSS



- BK**
- NY**
- AR**



USA	EU	
26	XS 36	33/98
28	S 38	35/99
30	M 40	37/100
32	L 42	39/101
34	XL 44	41/102
36	XXL 46	43/103
38	3XL 48	45/104
40	4XL 50	47/105





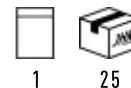
ARIZONA

REF: WKARIZONA

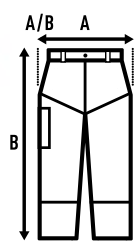
Pantalón multibolsillos de hombre. Cintura con elástico en los laterales y cierre central con cremallera y botón. Bolsillos en la parte delantera. Un bolsillo con solapa en el lateral y con cierre de velcro en el lado derecho. En la parte de atrás, dos bolsillos de solapa con cierre de velcro. Cuatro pinzas en la rodilla para dar más capacidad y facilidad de uso. Dos costuras decorativas en la parte delantera (muslo) y otras dos en la rodilla.

260 g/m²
98% Algodón / 2% Elastano

- BK
- ZC
- NY
- AR



PAG.76
REF: PORA210WK



USA	EU	
28	XS 38	36/115
30	S 40	38/115
32	M 42	40/115
34	L 44	42/116
36	XL 46	44/116
38	XXL 48	46/116
40	3XL 50	48/117
42	4XL 52	50/117
44	5XL 54	52/118





ARIZONA LADY

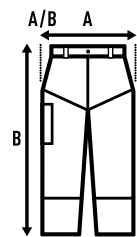
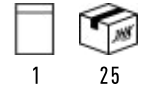
REF: WKARIZONAL

Pantalón multibolsillos de mujer. Cintura con elástico en los laterales y cierre central con cremallera y botón. Bolsillos en la parte delantera. Un bolsillo con solapa en el lateral y con cierre de velcro en el lado derecho. En la parte de atrás, dos bolsillos de solapa con cierre de velcro. Cuatro pinzas en la rodilla para dar más capacidad y facilidad de uso. Dos costuras decorativas en la parte delantera (muslo) y otras dos en la rodilla. 260 g/m²
98% Algodón / 2% Elastano



PAG.77
REF: POPL200WK

- BK
- ZC
- NY
- AR



USA	EU	
26	XS 36	34/103
28	S 38	36/104
30	M 40	38/104
32	L 42	40/104
34	XL 44	42/105
36	XXL 46	44/105
38	3XL 48	46/106
40	4XL 50	48/106



NEW**DUBAI****REF: WKDUBAI**

Pantalón multibolsillos de hombre. Cintura con elástico en la espalda. Dos bolsillos en la parte delantera. Un mini bolsillo de vivo en la pierna derecha. Cierre con botón interior y cremallera. Dos bolsillos en el lateral izquierdo con tres compartimentos. En la espalda tiene dos bolsillos, uno de ellos con solapa. Tira decorativa que va desde el bolsillo izquierdo a la costura lateral. En la pierna derecha, un bolsillo inclinado con dos compartimentos.

250 g/m²
65% Poliéster / 35% Algodón

PAG.106
REF: SWCR275

GF

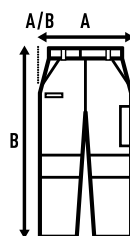
BK

NY



1

25



USA	EU		
28	XS 38	34	108
30	S 40	36	109
32	M 42	38	110
34	L 44	40	111
36	XL 46	42	112
38	XXL 48	44	113
40	3XL 50	46	114
42	4XL 52	48	115
44	5XL 54	50	116



NEW

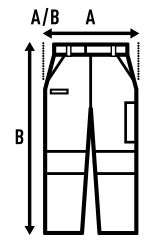
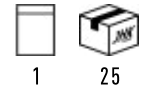
DUBAI LADY

REF: WKDUBAIL

Pantalón multibolsillos de mujer.
 Cintura con elástico en la espalda. Dos bolsillos en la parte delantera. Un mini bolsillo de vivo en la pierna derecha. Cierre con botón interior y cremallera. Dos bolsillos en el lateral izquierdo con tres compartimentos. En la espalda tiene dos bolsillos, uno de ellos con solapa. Tira decorativa que va desde el bolsillo izquierdo a la costura lateral. En la pierna derecha, un bolsillo inclinado con dos compartimentos.

PAG.107
 REF: SWRL275

- GF**
- BK**
- NY**



USA	EU		
26	XS	36	32/105
28	S	38	34/106
30	M	40	36/106
32	L	42	38/106
34	XL	44	40/107
36	XXL	46	42/107
38	3XL	48	44/108
40	4XL	50	46/108





PAG.36
REF: PORA210



PAG.38
REF: POPL200

NEW

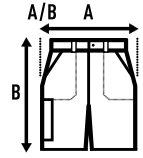
NEW



TURIN

REF: WKTURIN

Bermuda de hombre. Cintura con elásticos laterales y cierres con botón.
 Cinco trabillas y cremallera a tono.
 Dos bolsillos en la parte delantera.
 Dos bolsillos con cierre de botón en la parte de atrás y un bolsillo en el lateral derecho con cierre de velcro.
 200 g/m²
 97% Algodón / 3% Elastano



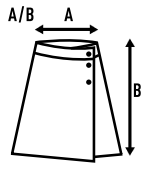
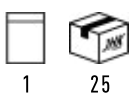
USA	EU	WH
28	XS 38	35/50
30	S 40	37/52
32	M 42	39/52
34	L 44	41/54
36	XL 46	43/54
38	XXL 48	45/55
40	3XL 50	47/55
42	4XL 52	49/56
44	5XL 54	51/56



SAN MARINO

REF: WKSANMAR

Falda pantalón de mujer con cierre de cremallera y cuatro botones a tono.
 En la parte de atrás, un bolsillo en el lado izquierdo.
 200 g/m²
 97% Algodón / 3% Elastano



USA	EU	WH
26	XS 36	36/37
28	S 38	38/39
30	M 40	40/41
32	L 42	42/43
34	XL 44	44/45
36	XXL 46	46/47





WINTER LINE





SWEATSHIRT UNISEX

REF: SWRA290

Doble costura en cuello, puños y bajo.
1x1 canalé con lycra en puños y bajo.
290 g/m² aprox.
65% Poliéster / 35% Algodón



5



25



- WH
- AS
- GM
- N** DGM
- GF
- CHC
- BK
- SY
- OR
- RD
- BU
- RP
- PK
- PU
- SK
- AQ
- RB
- NY
- KG
- AP
- BG
- FG
- KH

Talla 3XL*

- GM
- BK
- RB
- NY
- KG
- N** BG



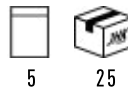
XS	51/63
S	54/66
M	57/69
L	60/72
XL	63/76
XXL	66/78
3XL*	70/81



KID SWEATSHIRT

REF: SWRK290

Doble costura en cuello, puños y bajo.
 1x1 canalé con lycra en cuello, puños y bajo.
 290 g/m² aprox.
 65% Poliéster / 35% Algodón



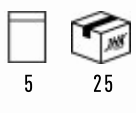
1/2	33/40
3/4	36/43
5/6	39/46
7/8	42/53
9/11	46/58
12/14	50/61

- WH
- AS
- GM
- BK
- PH
- RD
- PK
- PU
- SK
- RB
- NY
- KG
- BG

KANGAROO SWEATSHIRT

REF: SWRAKNG

Cordón de ajuste a tono. Bolsillo canguro.
1X1 canalé con lycra en puños y bajo.
290 g/m² aprox.
65% Poliéster / 35% Algodón



- WH
- AS
- GM
- N** DGM
- CHC
- BK
- SY
- OR
- RD
- BU
- PU
- SK
- RB
- DN
- NY
- KG
- AP
- BG



	XS	S	M	L	XL	XXL	3XL	4XL	5XL
	52/68	54/69	56/70	58/71	60/72	62/74	64/76	67/78	69/80

KING SIZE REF: SWRAKNGKS

5 25

GM BK RD RB

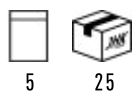
NY

N **N**

KANGAROO SWEATSHIRT LADY

REF: SWULKNG

Cordón de ajuste a tono. Bolsillo canguro.
 1X1 canalé con lycra en puños y bajo.
 290 g/m² aprox.
 65% Poliéster / 35% Algodón



S	48/68
M	50/70
L	52/72
XL	54/74
XXL	56/76

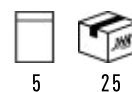


- WH
- AS
- GM
- CHC
- BK
- SY
- OR
- RD
- BU
- RP
- PK
- PU
- SK
- RB
- DN
- NY
- KG
- AP
- BG

KID KANGAROO SWEATSHIRT

REF: SWRKKNG

Bolsillo canguro.
 1X1 canalé con lycra en puños y bajo.
 290 g/m² aprox.
 65% Poliéster / 35% Algodón



1/2	33/40
3/4	36/43
5/6	39/46
7/8	42/53
9/11	46/58
12/14	50/61

- WH
- AS
- GM
- BK
- SY
- OR
- RD
- PK
- PU
- SK
- RB
- NY
- KG

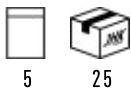




HALF ZIP SWEATSHIRT

REF: SWRAZIP

1X1 canalé con lycra en puños y bajo.
290 g/m² aprox.
65% Poliéster / 35% Algodón



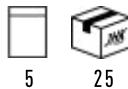
- WH
- AS
- BK
- OR
- RD
- RB
- NY
- KH

	S	M	L	XL	XXL
	54/66	57/69	60/72	63/76	66/78

FULL ZIP SWEATSHIRT

REF: SWRAFUZIP

1X1 canalé con lycra en puños y bajo.
Cremallera entera cubierta.
Bolsillos laterales.
290 g/m² aprox.
65% Poliéster / 35% Algodón



PAG.104
REF: SWRKFUZIP

- WH
- GM
- CHC
- BK
- RD
- CA
- RB
- DN
- NY
- BG
- KH

	XS	S	M	L	XL	XXL
	52/67	54/69	56/72	58/74	60/76	62/78

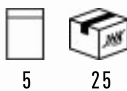
HOODED SWEATSHIRT

REF: SWUAHOOD

Cordón de ajuste a tono. Cremallera entera cubierta. Bolsillo canguro. 1X1 canalé con lycra en puños y bajo. 290 g/m² aprox. 65% Poliéster / 35% Algodón



XS	52/67
S	54/69
M	56/70
L	58/71
XL	60/72
XXL	62/74
N 3XL	64/76



WH

GM

N DGM

BK

MU

RD

RB

NY

KG

BG

KH

Talla 3XL*

GM

BK

NY



PAG.104
REF: SWRKHOOD



PAG.115
REF: SWULHOOD





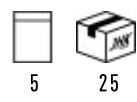
KID HOODED SWEATSHIRT

REF: SWRKHOOD

Cremallera entera cubierta.
 Bolsillo canguro.
 1X1 canalé con lycra en puños y bajo.
 290 g/m² aprox.
 65% Poliéster / 35% Algodón



PAG.102
REF: SWRAFUZIP



5 25

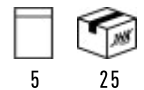
- WH
- AS
- BK
- RD
- PK
- RB
- NY

	1/2	3/4	5/6	7/8	9/11	12/14
	33/40	36/43	39/46	42/53	46/58	50/61

KID FULL ZIP SWEATSHIRT

REF: SWRKFUZIP


Cremallera entera cubierta.
 Bolsillos laterales.
 1X1 canalé con lycra en puños y bajo.
 290 g/m² aprox.
 65% Poliéster / 35% Algodón



5 25



PAG.115
REF: SWULHOOD



PAG.103
REF: SWUAHOOD

- WH
- AS
- BK
- RD
- BU
- RB
- NY
- BG

	1/2	3/4	5/6	7/8	9/11	12/14
	33/40	36/43	39/46	42/53	46/58	50/61

80%
Algodón
20%
Poliéster

CVC

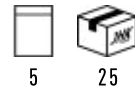
SWEATSHIRTS

- PERFECTO RESULTADO PARA TRANSFER E IMPRESIÓN DIGITAL.
- EVITA LAS MARCAS DE LA PLANCHA SOBRE LA PRENDA.
- ALTA RESISTENCIA AL PILLING.

SWEATSHIRT CVC

REF: SWCR275

Doble costura en cuello, puños y bajo.
 Canalé con lycra en cuello, puños y bajo.
 275 g/m² aprox.
 80% Algodón / 20% Poliéster



- WH
- GM
- BK
- RD
- RB
- NY



XS	51/63
S	54/66
M	57/69
L	60/72
XL	63/76
XXL	66/78
3XL	70/81

CVC

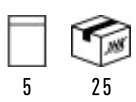
CVC



SWEATSHIRT LADY CVC

REF: SWRL275

Doble costura en cuello, puños y bajo.
 Canalé con lycra en cuello, puños y bajo.
 275 g/m² aprox.
 80% Algodón / 20% Poliéster



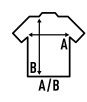
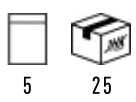
S	48/65
M	50/67
L	52/69
XL	54/71
XXL	56/73

WH
GM
BK
RD
PK
RB
NY

SWEATSHIRT KID CVC

REF: SWRK275

Doble costura en cuello, puños y bajo.
 1x1 canalé con lycra en cuello, puños y bajo.
 275 g/m² aprox.
 80% Algodón / 20% Poliéster



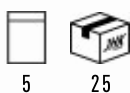
1/2	33/40
3/4	36/43
5/6	39/46
7/8	42/53
9/11	46/58
12/14	50/61

WH
GM
BK
RD
RB
NY

KANGAROO CVC SWEATSHIRT

REF: SWKNG275

Cordón de ajuste a tono. Bolsillo canguro.
1x1 canalé con lycra en puños y bajo.
275 g/m² aprox.
80% Algodón / 20% Poliéster



5

25

CVC



A/B

XS	52/68
S	54/69
M	56/70
L	58/71
XL	60/72
XXL	62/74
3XL	64/76

WH

GM

BK

RD

RB

NY



CVC



CVC



KANGAROO LADY CVC SWEATSHIRT

REF: SWULKNG275

Cordón de ajuste a tono. Bolsillo kanguro.
1X1 canalé con lycra en puños y bajo.
275 g/m² aprox.
80% Algodón / 20% Poliéster



			WH
5	25	S	GM
		M	BK
		L	RD
		XL	PK
		XXL	RB
			NY

KANGAROO KID CVC SWEATSHIRT

REF: SWRKKNG275

Bolsillo kanguro.
1X1 canalé con lycra en puños y bajo.
275 g/m² aprox.
80% Algodón / 20% Poliéster



			WH
5	25	1/2	GM
		3/4	BK
		5/6	RD
		7/8	PK
		9/11	RB
		12/14	NY

CVC



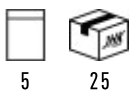
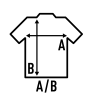
CVC



HOODED CVC SWEATSHIRT

REF: SWHOOD275

Cordón de ajuste a tono. Cremallera entera cubierta.
 Bolsillo canguro. 1X1 canalé con lycra en puños y bajo.
 275 g/m² aprox.
 80% Algodón / 20% Poliéster



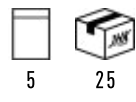
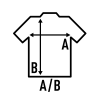
XS	52/67
S	54/69
M	56/70
L	58/71
XL	60/72
XXL	62/74

WH
GM
BK
RD
RB
NY

FULL ZIP CVC SWEATSHIRT

REF: SWFUZIP275

1X1 canalé con lycra en puños y bajo.
 Cremallera entera cubierta. Bolsillos laterales.
 275 g/m² aprox.
 80% Algodón / 20% Poliéster



XS	52/67
S	54/69
M	56/72
L	58/74
XL	60/76
XXL	62/78

WH
GM
BK
RD
RB
NY



French Terry
SWEATSHIRTS

PEACH CREW NECK

REF: SWCRPEACH

Doble costura en cuello,
puños y bajo. 2X1 canalé
con lycra en cuello, puños y bajo.
Tejido sin perchar (French terry).
260 g/m² aprox.
60% Algodón / 40% Poliéster



French
Terry



5 25



S	54/66
M	57/69
L	60/72
XL	63/76
XXL	66/78



CHC

MU

BU

DN



PEACH KANGAROO

REF: SWKNGPEACH

Cordón de ajuste a tono. Bolsillo kanguro.
2X1 canalé con lycra en puños y bajo.
Tejido sin perchar (French terry).
260 g/m² aprox.
60% Algodón / 40% Poliéster



French
Terry



CHC

MU

BU

DN



5

25



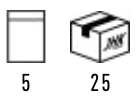
S	54/69
M	56/70
L	58/71
XL	60/72
XXL	62/74

LADY CREW NECK SWEATSHIRT

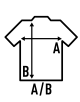
REF: SWULCR

Doble costura en cuello, puños y bajo.
2X1 canalé en cuello, puños y bajo.
Tejido sin perchar (French terry).
260 g/m² aprox.
65% Poliéster / 35% Algodón

French Terry



5 25



S	47/68
M	49/70
L	51/72
XL	53/74
XXL	55/76

- WH
- GM
- BK
- PK
- NY



LADY FULL ZIP HOODED SWEATSHIRT

REF: SWULHOOD

Cordón de ajuste a tono. Cremallera entera cubierta.
 Bolsillo canguro. 2X1 canalé en puños y bajo.
 Tejido sin perchar (French terry).
 260 g/m² aprox.
 65% Poliéster / 35% Algodón



S	48/68
M	50/70
L	52/72
XL	54/74
XXL	56/76

WH
GM
BK
PK
NY

French Terry



PAG.103
REF: SWUAHOOD



PAG.104
REF: SWRHOOD

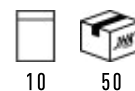


French Terry

BABY PLAYSUIT LS

REF: SWRBSUIT

2X1 canalé con lycra en puños.
 Corchetes en la parte trasera.
 Tejido sin perchar (French Terry).
 260 g/m²
 65% Poliéster / 35% Algodón



3M	22/46
6M	24/50
9M	26/54
12M	28/58
18M	30/62

WH
GM
BK
PK
SK



POLAR FLEECE MAN

REF: FLRA300

Cremallera entera. Bolsillos laterales.

Acabado micropolar antipilling.

Cordón de ajuste con topes. Puños elásticos.

300 g/m² aprox.

100% Poliéster



1

15



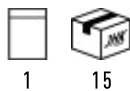
XS	56/64
S	58/66
M	60/68
L	62/70
XL	64/73
XXL	66/75
3XL	68/80



POLAR FLEECE LADY

REF: FLRL300

Cremallera entera. Bolsillos laterales con cremallera. Ligeramente entallado.
Acabado micropolar antipiling.
Cordón de ajuste con topes. Puños elásticos.
300 g/m² aprox.
100% Poliéster



XS	45/59
S	47/61
M	50/63
L	52/65
XL	55/67
XXL	57/69

WH

OFWH

GM

BK

OR

RD

RP

BU

PU

SK

AQ

RB

NY

KG

LM

BG

FG

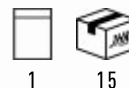
SA



POLAR FLEECE KID

REF: FLRK300

Cremallera entera. Bolsillos laterales con cremallera.
Acabado micropolar antipiling. Cordón de ajuste con topes.
300 g/m² aprox.
100% Poliéster



1/2	37/43
3/4	40/47
5/6	43/51
7/8	46/55
9/11	49/59
12/14	52/63

OR

RD

RP

PU

SK

RB

NY

KG

LM

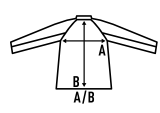




SOFTSHELL JACKET

REF: SOFTJACK

Chaqueta con cremallera entera.
 Bolsillos laterales con cremallera.
 Tres capas con membranas transpirables.
 Interior a tono con tejido de forro polar con tancas.
 300 g/m² aprox.
 Exterior: 95% Poliéster / 5% Elastano
 Interior: 100% Poliéster



- WH
- GF
- BK
- RD
- NY
- BG

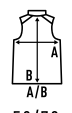
S	53/70
M	55/72
L	57/74
XL	59/76
XXL	61/78
3XL	63/80
4XL	65/82



SOFTSHELL VEST

REF: SOFTVEST

Chaleco con cremallera entera.
 Bolsillos laterales con cremallera.
 Tres capas con membranas transpirables.
 Interior a tono con tejido de forro polar con tancas.
 300 g/m² aprox.
 Exterior: 95% Poliéster / 5% Elastano
 Interior: 100% Poliéster



- WH
- GF
- BK
- RD
- NY
- BG

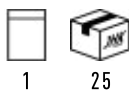
S	53/70
M	55/72
L	57/74
XL	59/76
XXL	61/78



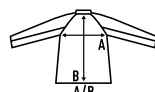
SOFTSHELL JACKET LADY

REF: SOFTJACKL

Chaqueta con cremallera entera.
Ligeramente entallada. Bolsillos laterales con cremallera.
Tres capas con membranas transpirables.
Interior a tono con tejido de forro polar con tancas.
300 g/m² aprox.
Exterior: 95% Poliéster / 5% Elastano
Interior: 100% Poliéster



WH
GF
BK
RD
NY
BG

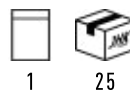


S	47/61
M	50/63
L	52/65
XL	55/67

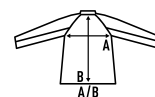
SOFTSHELL JACKET KID

REF: SOFTJACKID

Chaqueta con cremallera entera.
Bolsillos laterales con cremallera.
Tres capas con membranas transpirables.
Interior a tono con tejido de forro polar con tancas.
300 g/m² aprox.
Exterior: 95% Poliéster / 5% Elastano
Interior: 100% Poliéster



WH
GF
BK
RD
NY
BG



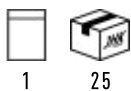
3/4	36/47
5/6	40/50
7/8	42/52
9/11	46/59
12/14	48/61



MICRO FLEECE MAN

REF: MICFLEMAN

Media cremallera.
Acabado micropolar antipiling.
Puños elásticos.
140 g/m² aprox.
100% Poliéster



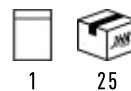
XS	49/66
S	51/68
M	53/70
L	55/73
XL	57/76
XXL	59/78

GM
BK
RD
RB
NY

MICRO FLEECE LADY

REF: MICFLELADY

Media cremallera. Ligeramente entallado.
Acabado micropolar antipiling.
Puños elásticos.
140 g/m² aprox.
100% Poliéster



XS	46/61
S	48/63
M	51/65
L	53/67
XL	55/69
XXL	58/70

GM
BK
RD
RP
RB
NY

SWEAT PANTS CUFF UNISEX

REF: SWPANTSCFF

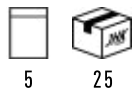
Cintura elástica con cordón ajustable a tono. Bolsillos laterales. Puños en bajo. 290 g/m² aprox. 65% Poliéster / 35% Algodón

GM

BK

NY

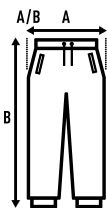
UNISEX



5

25

S	50/104
M	52/106
L	54/108
XL	55/110
XXL	57/112



SWEAT PANTS KID

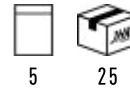
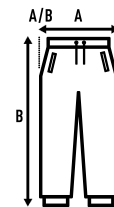
REF: SWPANTSK

Cintura elástica con cordón ajustable a tono. Bolsillos laterales. Puños en bajo. 290 g/m² aprox. 65% Poliéster / 35% Algodón

GM

NY

1/2	28/40
3/4	30/52
5/6	33/60
7/8	35/68
9/11	37/75
12/14	39/85



5

25

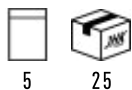


SWEAT PANTS MAN

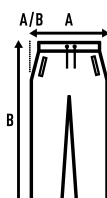
REF: SWPANTSM

Cintura elástica con cordón ajustable a tono.
 Bolsillos laterales. Corte recto.
 290 g/m² aprox.
 65% Poliéster / 35% Algodón

- GM
- BK
- NY



S	52/106
M	54/108
L	55/110
XL	57/112
XXL	58/114

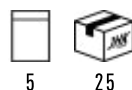


SWEAT PANTS LADY

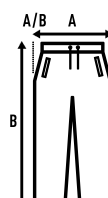
REF: SWPANTSL

Cintura elástica con cordón ajustable a tono. Corte recto.
 290 g/m² aprox.
 65% Poliéster / 35% Algodón

- GM
- BK
- NY



S	40/99
M	42/101
L	44/103
XL	46/105
XXL	48/107





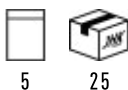
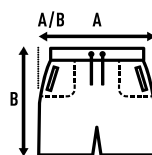
SWEAT SHORTS MAN

REF: SWSHORTSM

Cintura elástica con cordón ajustable a tono.
Bolsillos delanteros con costura marcada.
Bolsillo trasero.
290 g/m² aprox.
65% Poliéster / 35% Algodón



S	49/45
M	51/49
L	52/54
XL	54/58



5

25



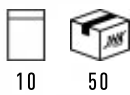
URBAN LINE



URBAN SEA MAN

REF: TSSEA

Cuello y mangas sin rematar.
 Punto liso (34'S). Calidad suprema.
 Lavado enzimático.
 120 g/m²
 100% Algodón



10

50



S	52/70
M	54/72
L	56/74
XL	58/76

WH

BK

CHC

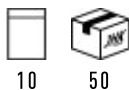
DN



URBAN SEA LADY

REF: TSLSEA

Doblado en manga. Cuello de pico en canalé 1X1. Punto liso (34'S).
Calidad suprema. Lavado enzimático.
120 g/m²
100% Algodón



10 50



S/M | 48/68
L/XL | 50/70

WH

BK

CHC

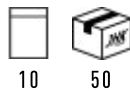
DN



URBAN SLUB MAN

REF: TSUASLB

Tejido slub.
Cuello y mangas sin rematar.
120 g/m²
100% Algodón



10

50



A/B

XS	52/70
S/M	54/72
L	58/76

WH

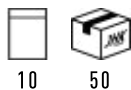
BK



URBAN SLUB LADY

REF: TSULSLB

Tejido slub. Bajo de la espalda redondeado.
 Doblado en manga.
 Cuello de pico en canalé 1X1.
 120 g/m²
 100% Algodón



- WH
- BK
- MG

- NEÓN
- LYN
 - ORN
 - PKN
 - SKN



S/M	48/68
L/XL	50/70



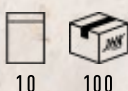
CURVES SLUB

REF: CURVSSLUB

Tejido slub. Forma acampanada.
 Cuello de pico en canalé.
 Mangas y bajo sin rematar.
 120 g/m²
 100% Algodón



S	47/68
M	52/69
L	56/72
XL	60/74



- WH
- BK

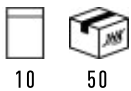




URBAN BACK TAIL

REF: TSUABACK

Costuras laterales. Ligeramente entallada.
Bajo redondeado. Parte trasera más larga.
150 g/m² aprox.
100% Algodón



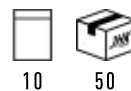
S	48/76
M	52/79
L	56/81
XL	60/84
XXL	63/86



URBAN BREAK

REF: TSUABREAK

Tejido Slub. Cuello canalé 1X1.
Doble puño en manga. Espalda más larga.
Costura lateral adelantada.
120 g/m²
100% Algodón



S	53/72
M	55/74
L	57/76
XL	59/78



NEW



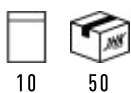
URBAN BEWARE

REF: TSUABEWARE

Camiseta con diferente vestibilidad con tacto agradable por ser mezcla de algodón y poliéster.

145 g/m² aprox.

60% Algodón / 40% Poliéster



S	49/72
M	51/74
L	54/76
XL	56/77



URBAN T-SHIRT

REF: TSUA150

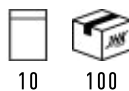
Costuras laterales. Cuello con canalé 1X1.

Refuerzo de hombro a hombro. Lavado enzimático.

160 g/m² aprox.

100% Algodón preencogido

GM - 85% Algodón / 15% Viscosa



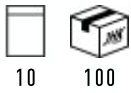
S	48/71
M	51/74
L	55/76
XL	58/79
XXL	61/81



URBAN V-NECK

REF: TSUAPICO

Costuras laterales. Cuello con canalé 1X1.
 Refuerzo de hombro a hombro.
 Lavado enzimático.
 160 g/m² aprox.
 100% Algodón preencogido
 GM - 85% Algodón / 15% Viscosa
 Heather - 65% Poliéster / 35% Algodón
 DNH - 60% Algodón / 40% Poliéster



10 100



S	48/70
M	51/72
L	53/74
XL	56/76
XXL	58/80



PAG.24
REF: TSRLCMFP

Leather Colours

CHCH

MUH

BUH

LVH

TUH

DNH

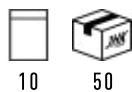
BGH



URBAN TANK TOP MAN

REF: TSUATNK

Cuello con canalé 1X1. Punto liso.
Doble costura en cuello, mangas y bajo.
150 - 155 g/m² aprox.
100% Algodón preencogido
AS - 98% Algodón / 2% Viscosa



10

50



A/B

S	48/70
M	51/72
L	53/74
XL	56/76
XXL	58/80

WH

AS

BK

RD

NY



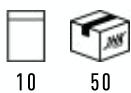
URBAN STRAP

REF: TSUASTRPM

Cuello y sisa en el mismo tejido que la prenda.
 Punto liso. Doble costura en cuello, mangas y bajo.
 150 - 155 g/m² aprox.
 100% Algodón
 AS - 98% Algodón / 2% Viscosa
 GM - 85% Algodón / 15% Viscosa



PAG.52
REF: TSRKSTRAP



10 50



S	52/66
M	54/68
L	56/70
XL	58/72
XXL	60/74

WH

AS

GM

BK

SY

CR

RB

NY



URBAN BEACH UNISEX

REF: TSUALBCH

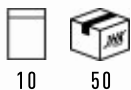
Cuello y sisa en el mismo tejido que la prenda.

Espalda de nadador. Sisas de corte bajo.

150 - 155 g/m² aprox.

100% Algodón

Flúor - 100% Poliéster



XS	48/70
S	50/72
M	52/74
L	54/76
XL	56/78

WH

BK

RD

RB

FLÚOR

SYF

FUF

LMF

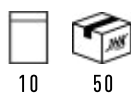




ARUBA

REF: TSULARB

Espalda de nadador.
Tejido en canalé 1X1.
200 g/m²
100% Algodón cardado



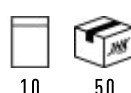
XS	36/59
S	38/61
M	40/63
L	42/65
XL	44/67

- WH
- BK
- SY
- OR
- RD
- FU
- PU
- SK
- TU
- RB
- LM
- SA
- CH

MIKONOS


REF: TSULMKN

Punto liso. Cuello de pico.
Espalda más larga.
140 - 145 g/m² aprox.
100% Algodón



S	40/63
M	42/65
L	44/67
XL	46/69

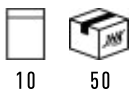
- WH
- BK
- CO
- RD
- AL
- RB
- NY
- AP



VICTORIA

REF: TSULVCTR

Tejido en canalé 1X1. Entallada.
160 g/m² aprox.
100% Algodón cardado
GM - 85% Algodón / 15% Viscosa



S	30/65
M	34/67
L	38/69
XL	42/71

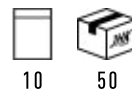
- WH
- GM
- GF
- BK
- RD
- RP
- PU
- NY
- KH
- SA



PARADISE

REF: TSULPRDS

Cuello y sisa en el mismo tejido que la prenda.
Punto liso. Espalda de nadador.
120 g/m² aprox.
100% Algodón
GM - 85% Algodón / 15% Viscosa



S	44/62
M	46/64
L	48/66
XL	50/68

- WH
- GM
- BK
- RD
- NY

IBIZA

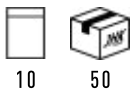
REF: TSULIBIZA

Top de tirantes. Punto liso.

120 g/m²

100% Algodón

Flúor - 100% Poliéster



10

50



S/M | 54/46

L/XL | 56/48

WH

BK

FU

FLÚOR

SYF

FUF





SAONA

REF: TSULSAONA

Camiseta de tirantes finos.
Entallada.
145 g/m²
92% Poliéster / 8% Elastano



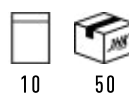
S	34/55
M	39/57
L	44/57
XL	46/59

WH
BK

MARTINICA

REF: TSULMRTNC

Camiseta de tirantes con
escote amplio. Punto liso.
Remallado en cuello, mangas y bajo.
120 g/m²
100% Algodón



S/M	38/69
L/XL	41/71

WH
BK
PASTEL
VAP
SKP

SICILIA

REF: TSULSCL

Cuello de pico. Punto liso.
Cuello, mangas y bajo sin rematar.
140 g/m² aprox.
100% Algodón
AY - 95% Algodón / 5% Viscosa



10

50



S	40/64
M	42/66
L	45/68
XL	48/70

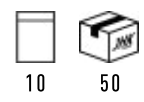
WH
AY
BK
MU
TG
RD
CA
FU
PK
TU
RB
MG
PT
KH
CH



TRINIDAD

REF: TSULTRND

Cuello redondo y mangas amplias.
Ligeramente entallada. Punto liso.
140 g/m²
100% Algodón



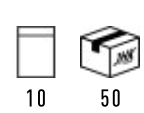
S	43/65
M	45/67
L	47/69

WH
BK
CO
MG

TOBAGO

REF: TSULTBG

Punto liso. Dobladillos en mangas.
Cuello redondo amplio.
140 g/m²
100% Algodón



S	49/66
M	51/68
L	53/72

WH
BK
CO
MG

CRETA

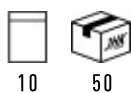
REF: TSULCRT

Cuello redondo amplio.

Tejido en canalé 1X1.

190 - 200 g/m²

100% Algodón cardado



10

50



S	34/63
M	36/64
L	39/65
XL	42/66

WH

BK

PH

RD

RP

DN

NY

LM

CH

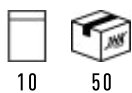




CORCEGA

REF: TSULCRCG

Camiseta sin mangas.
Punto liso. Cuello redondo.
120 - 125 g/m² aprox.
100% Algodón



S/M 46/66
L/XL 49/68

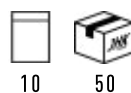
WH
BK

PASTEL
GRP

CAPRI

REF: TSULCPR

Cuello abierto.
Cuello en el mismo tejido que la prenda.
Bolsillo en el lado izquierdo.
120 g/m²
100% Algodón



S/M 44/70
L/XL 47/72

WH
BK

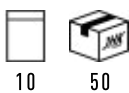
PASTEL
VAP
SKP



PALMA

REF: TSULPLM

Punto liso.
Cuello redondo sin rematar.
150 g/m²
100% Algodón
AY - 95% Algodón / 5% Viscosa



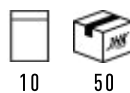
S	48/66
M	50/68
L	52/70
XL	54/72

- WH
- AY
- ZC
- BK
- MU
- AL
- AQ
- DN
- NY
- MG
- KH
- SA

TENERIFE

REF: TSULTNRF

Camiseta oversize.
Cuello de pico. Tejido slub.
120 g/m² aprox.
100% Algodón slub



S/M	64/66
L/XL	67/68

- WH
- BK

- PASTEL
- ORP
 - PKP
 - SKP

PAPUA

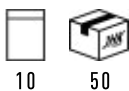
REF: TSULPAPLS

Camiseta de manga larga. Cuello de pico.

Punto liso. Mangas y bajo sin rematar.

120 g/m²

50% Algodón / 50% Viscosa



10

50



S/M | 43/65

L/XL | 46/67

WH

BK

RP

AQ

PASTEL

VAP

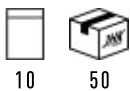
ORP



MALDIVAS

REF: TSULMLDV

Cuello redondo amplio.
 Punto liso. Manga raglan 3/4.
 120 g/m²
 50% Algodón / 50% Viscosa



S/M	64/63
L/XL	66/65

WH

BK

TG

WR

FU

TU

DN

NEÓN

LYN

ORN

PKN

SKN



URBAN SEA KID

REF: TSUKSEA

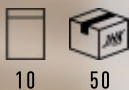

Cinta decorativa en cuello, mangas y bajo.

Mangas y bajo sin rematar.

Aberturas laterales.

155 g/m²

100% Algodón



10

50



A/B

1/2	29/40
3/4	32/44
5/6	35/49
7/8	38/52
9/11	41/58
12/14	43/61

WH



URBAN BASEBALL KID

REF: TSUKBSB

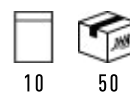
Manga raglan y cuello en contraste.

Costuras laterales.

155 g/m²

100% Algodón preencogido

GM - 85% Algodón / 15% Viscosa



1/2	28/40
3/4	32/44
5/6	36/47
7/8	39/50
9/11	43/54
12/14	44/63

WH BK

WH RD

WH GM

WH RB

WH NY



SPORT LINE

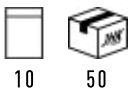




SPORT MAN T-SHIRT

REF: SPORTMAN

Manga raglan.
Costuras decorativas en media manga.
130 g/m² aprox.
100% Poliéster



10 50



S	50/68
M	52/70
L	54/72
XL	56/74
XXL	58/79
3XL	60/81

WH

GF

BK

SY

OR

RD

TU

RB

NY

LM

KH

FLÚOR

SYF

ORF

FUF

LMF

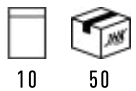
NUEVO ACABADO | 180°
CON POSIBILIDAD DE SECADO



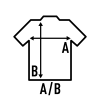
SPORT LADY T-SHIRT

REF: SPORTLADY

Costuras decorativas en frente, espalda y mangas. Ligeramente entallada.
130 g/m² aprox.
100% Poliéster



10 50



S	41/60
M	43/62
L	45/64
XL	47/66
XXL	49/68

- WH
- BK
- OR
- RD
- TU
- RB
- NY
- KH

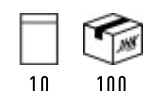
- FLÚOR
- SYF
 - ORF
 - FUF
 - LMF

NUEVO ACABADO | 180°
CON POSIBILIDAD DE SECADO

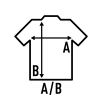
SPORT KID T-SHIRT

REF: SPORTKID

Manga raglan.
Costuras decorativas en media manga.
130 g/m² aprox.
100% Poliéster



10 100



3/4	32/45
5/6	36/47
7/8	39/50
9/11	43/54
12/14	44/63

- WH
- BK
- RD
- RB
- NY

- FLÚOR
- SYF
 - ORF
 - FUF
 - LMF

NUEVO ACABADO | 180°
CON POSIBILIDAD DE SECADO

SPORT MAN ARUBA T-SHIRT

REF: SPORTARBM

Espalda de nadador.
130 g/m² aprox.
100% Poliéster



WH

BK

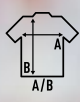
RD

RB


FLÚOR

SYF

FUF



S	49/66
M	51/68
L	53/70
XL	55/72
XXL	57/74



NUEVO ACABADO 180°
CON POSIBILIDAD DE SECADO

WH

BK

RD

RB

FLÚOR



SYF

FUF

SPORT LADY ARUBA T-SHIRT

REF: SPORTARBL

Espalda de nadador.
Ligeramente entallada.
130 g/m² aprox.
100% Poliéster




10

50



S	38/61
M	40/63
L	42/65
XL	44/67
XXL	46/69


NUEVO ACABADO | 180°
CON POSIBILIDAD DE SECADO



SPORT MAN PIQUE POLO

REF: SPORTPIQUE

Tejido piqué. Tapeta con tres botones.
Tapacosturas en contraste.
Aberturas laterales en contraste.
150 -160 g/m² aprox.
100% Poliéster



5

50



A/B

S	52/70
M	54/72
L	56/74
XL	58/76
XXL	60/78

WH

BK

OR

RD

RB

AQ

NY

FLÚOR

LMF

NUEVO ACABADO | 180°
CON POSIBILIDAD DE SECADO



SPORT LADY PIQUE POLO

REF: SPORTPQLADY

Tejido piqué. Tapeta con tres botones.
Ligeramente entallado. Tapacosturas en contraste.
Aberturas laterales en contraste.
150 - 160 g/m² aprox.
100% Poliéster



S	42/61
M	44/63
L	46/65
XL	48/67
XXL	50/69
3XL	54/73

WH

BK

RD

RB

AQ

NY

FLÚOR

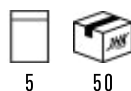
FUF

NUEVO ACABADO | 180°
CON POSIBILIDAD DE SECADO

SPORT KID PIQUE POLO

REF: SPORTPQKID

Tejido piqué. Tapeta con dos botones.
Tapacosturas en contraste.
Aberturas laterales en contraste.
150 - 160 g/m² aprox.
100% Poliéster



3/4	33/42
5/6	37/46
7/8	39/51
9/11	42/57
12/14	44/64

WH

RD

RB

NY

NUEVO ACABADO | 180°
CON POSIBILIDAD DE SECADO

SPORT MAN HEAVY PIQUE POLO

REF: SPHEAVYMEN

Tejido piqué. Tapeta con tres botones.
Tapacosturas en contraste.
Aberturas laterales en contraste.
200 - 210 g/m² aprox.
100% Poliéster



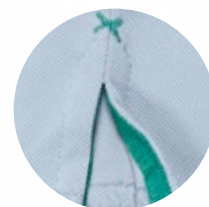
5

50

WH	NY
SL	GRA
CHC	RD
BK	SL
RD	NY
RB	SL
NY	SL



S	52/70
M	54/72
L	56/74
XL	58/76
XXL	60/78

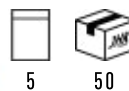


NUEVO ACABADO | 180°
CON POSIBILIDAD DE SECADO

SPORT LADY HEAVY PIQUE POLO

REF: SPHEAVYLDY


Tejido piqué. Tapeta con tres botones.
Ligeramente entallada.
Tapacosturas en contraste.
Aberturas laterales en contraste.
200 - 210 g/m² aprox.
100% Poliéster



WH	NY
SL	GRA
CHC	RD
BK	SL
RD	NY
RB	SL
NY	SL



S	42/61
M	44/63
L	46/65
XL	48/67
XXL	50/69
3XL	54/73



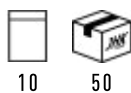
SPORT REGULAR MAN T-SHIRT

REF: SPORTGLM

Camiseta de alto rendimiento.
Tacto de seda. Tejido interlock.
140 g/m² aprox.
100% Poliéster



Silk Touch



10 50



	A/B
S	44/70
M	48/72
L	52/73
XL	56/76
XXL	59/79

WH

BK

RD

TU

RB

FLÚOR

SYF

ORF

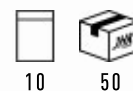
LMF



SPORT MAN LS T-SHIRT

REF: SPORTMANLS

Manga raglan. Puntada decorativa
en el cuello, hombros y mangas.
130 g/m² aprox.
100% Poliéster



10 50



S	50/68
M	52/70
L	54/72
XL	56/74
XXL	58/79

WH

BK

RD

RB

FLÚOR

SYF

ORF

LMF

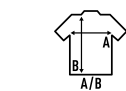
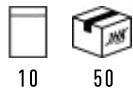
NUEVO ACABADO | 1800
CON POSIBILIDAD DE SECADO



SPORT MAN CONTRAST

REF: SPORTCTRM

Manga raglan en contraste.
 Costuras decorativas en media manga.
 130 g/m²
 100% Poliéster



S	50/68
M	52/70
L	54/72
XL	56/74
XXL	58/79
3XL	60/81

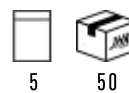
WH	BK
WH	RD
WH	RB
WH	NY



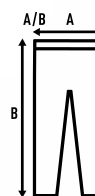
LEGGINGS LADY

REF: SPLEGGINS

Malla de mujer con cintura elástica.
 180 g/m²
 65% Poliéster / 30% Algodón / 5% Spandex
 GM - 82% Algodón / 13% Viscosa / 5% Spandex



XS	30/90
S	32/92
M	34/94
L	36/96
XL	38/98



WH
GM
BK



ACTIVE LINE

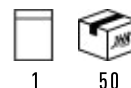




LIGA / KID LIGA

REF: LIGATSA / LIGATSK

Camiseta de adulto y niño. Combinación de tejido interlock y rejilla. Espalda más larga y redondeada.
140 g/m²
100% Poliéster



ADULT	A/B
S	47/65
M	51/70
L	54/72
XL	57/75
XXL	60/77



KID	A/B
5/6	33/48
3XS	36/51
2XS	38/54
XS	40/58
S	44/61


WH

BK

RD

RB

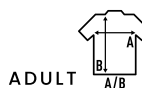
GR



CALCIO / KID CALCIO

REF: CALCIOTSA / CALCIOTSK

Camiseta de adulto y niño. Tejido interlock combinado con tejido de rejilla en contraste.
140 g/m²
100% Poliéster



ADULT	A/B
S	47/65
M	51/70
L	54/72
XL	57/75
XXL	60/77



KID	A/B
5/6	33/48
3XS	36/51
2XS	38/54
XS	40/58
S	44/61

BK/SYF

ORF/BK

WH/RD

FU/WH

RB/WH

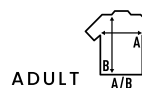
GR/WH

RD/WH

PREMIER / KID PREMIER

REF: PREMIERTSA / PREMIERTSK

Camiseta de adulto y niño con rayas verticales. Cuello de pico.
140 g/m²
100% Poliéster



ADULT	A/B
S	47/65
M	51/70
L	54/72
XL	57/75
XXL	60/77



KID	A/B
5/6	33/48
3XS	36/51
2XS	38/54
XS	40/58
S	44/61

WH/BK

SY/BK

WH/RD


RB/RD

WH/RB

WH/GR

RB/BK

RD/BK



CELTIC / KID CELTIC

REF: CELTICTSA / CELTICTSK

Camiseta de adulto y niño
con rayas horizontales. Cuello de pico.
140 g/m²
100% Poliéster



ADULT	A/B
S	47/65
M	51/70
L	54/72
XL	57/75
XXL	60/77

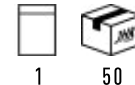
KID	A/B
5/6	33/48
3XS	36/51
2XS	38/54
XS	40/58
S	44/61

WH/BK	
WH/RD	
RB/RD	
WH/RB	
WH/GR	
RB/BK	
RD/BK	

LEGEND / KID LEGEND

REF: LEGENDGLA / LEGENDGLK

Camiseta de portero de adulto y niño.
Combinado en dos colores. Con coderas acolchadas.
140 g/m²
100% Poliéster



ADULT	A/B
M	52/74
L	56/76
XL	60/78
XXL	66/81

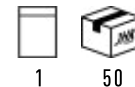
KID	A/B
5/6	33/40
3XS	35/45
2XS	39/49
XS	46/59
S	48/72

BK/SYF	
BK/FUF	
WH/BK	

UNDERWEAR T-SHIRT KID UNDERWEAR T-SHIRT

REF: UNDERTSA / UNDERTSK

Camiseta interior de adulto y niño.
Manga raglan. Tejido interlock.
140 g/m²
100% Poliéster



ADULT	A/B
S	39/66
M	41/68
L	44/71
XL	47/74
XXL	50/77

KID	A/B
5/6	29/52
3XS	30/54
2XS	31/56
XS	32/58
S	33/60

WH	
BK	
RD	
RB	
GR	



STADIUM / KID STADIUM

REF: STADIUMGLA / STADIUMGLK

Pantalón de portero de adulto y niño.

Acolchado lateral.

200 g/m²

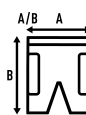
100% Poliéster



BK

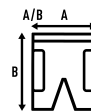
ADULT

M	36/49
L	38/51
XL	40/52
XXL	42/54



KID

5/6	26/42
3XS	28/43
2XS	30/45
XS	32/46
S	34/48



ELITE / KID ELITE

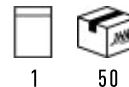
REF: ELITESHA / ELITESHK

Pantalón de adulto y niño.

Cintura elástica con cordón ajustable a tono.

140 g/m² aprox.

100% Poliéster



WH

BK

RD

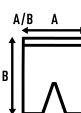
FU

RB

GR

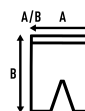
ADULT

M	34/43
L	39/45
XL	43/46
XXL	50/48



KID

5/6	25/31
3XS	27/33
2XS	28/37
XS	30/40
S	32/41



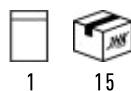
DERBY

REF: DERBYBAG

Bolsa de deporte. Bolsillos laterales.
Compartimento reforzado para zapatos.
Bolsa adulto disponible también sin logo.
100% Poliéster

	ANCHO/LARGO	ALTO
KID (S)	27/44	34
ADULT (XL*)	35/55	40

*XL W/O Bolsa de adulto sin logo.



BK/SYF

NY/FUF

WH/BK



ELITE SOCKS

REF: ELITESOCK

Calcetines de adulto y niño.

Logo JHK en un lateral.

97% Poliéster / 3% Spandex



SY

RD

FU

RB

GR

TALLA PIE ALTO/LARGO

34/36 40/20

37/39 43/22

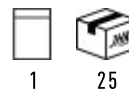
40/42 46/24



RIVER SWEAT / KID RIVER SWEAT

REF: RIVERSWA / RIVERSWK

Sudadera de adulto y niño combinada en dos colores.
Ribete y media luna trasera bajo el cuello en contraste.
290 g/m² aprox.
65% Poliéster / 35% Algodón



RD/GF
NY/RB

ADULT	
M	57/69
L	60/72
XL	63/76
XXL	66/78

KID	
5/6	39/46
3XS	42/53
2XS	46/58
XS	51/63
S	54/66

RIVER PANTS / KID RIVER PANTS

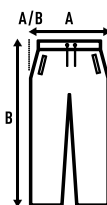
REF: RIVERPTA / RIVERPTK

Pantalón de adulto y niño. Cintura elástica con cordón ajustable a tono.
Cordón, bolsillos, ribete lateral y cremallera del bajo en contraste.
290 g/m² aprox.
65% Poliéster / 35% Algodón

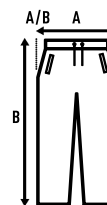


RD/GF
NY/RB

ADULT	
M	54/102
L	56/104
XL	58/106
XXL	60/108



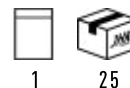
KID	
5/6	38/60
3XS	39/68
2XS	42/78
XS	47/88
S	52/100



WEMBLEY

REF: WEMBLEYRCA

Cortavientos. Cremallera entera.
Ribete decorativo en contraste.
Bolsillos laterales. Puños elásticos.
Capucha con corchetes.
100% Poliéster



XS	50/62
S	59/65
M	61/66
L	63/67
XL	65/68
XXL	67/69

NY/FUF





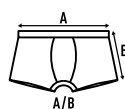
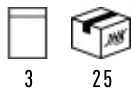
UNDER WEAR LINE



BOXER BRIEFS

REF: UNBOXER

Boxer corto. Costura lateral.
 Elástico en contraste con logo JHK.
 160 g/m²
 WH-BK: 95% Algodón / 5% Elastano
 GM: 85% Algodón / 10% Viscosa / 5% Elastano
 Elástico: 53% Nylon / 20% Poliéster / 27% Spandex



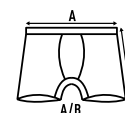
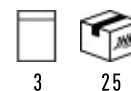
XS	30/24,5
S	33/26
M	36/27,5
L	39/29
XL	42/30,5
XXL	45/32



MIDWAY BRIEFS

REF: UNMIDWAY

Boxer medio. Elástico en contraste.
 Costura lateral.
 Elástico en contraste con logo JHK.
 160 g/m²
 WH-BK: 95% Algodón / 5% Elastano
 GM: 85% Algodón / 10% Viscosa / 5% Elastano
 Elástico: 53% Nylon / 20% Poliéster / 27% Spandex



XS	28/29
S	32/30
M	36/31
L	40/32
XL	44/33
XXL	48/34



BRIEFS

REF: UNBRIEFS

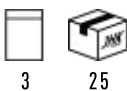
Braga de mujer. Elástico en contraste con logo JHK. Costura lateral.

160 g/m²

WH-BK: 95% Algodón / 5% Elastano

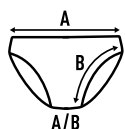
GM: 85% Algodón / 10% Viscosa / 5% Elastano

Elástico: 53% Nylon / 20% Poliéster / 27% Spandex



3

25

NEW


XS	32/22
S	34/23
M	36/24
L	38/25
XL	40/26
XXL	42/27

 WH

 GM

 BK


THONG

REF: UNTHONG

Tanga de mujer. Costura lateral.

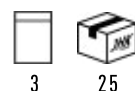
Elástico en contraste con logo JHK.

160 g/m²

WH-BK: 95% Algodón / 5% Elastano

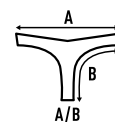
GM: 85% Algodón / 10% Viscosa / 5% Elastano

Elástico: 53% Nylon / 20% Poliéster / 27% Spandex



3

25

NEW


XS	34/27
S	36/28
M	38/29
L	40/30
XL	42/31
XXL	44/32

 WH

 GM

 BK


EDICIÓN *especial*



Envíanos un mail a marketing@jhktshirt.com y nos pondremos en contacto contigo.

*Consultar mínimos por tipo de prenda y color.

UNIFORMAMOS A TU EMPRESA

laboral



CREAMOS PRENDAS PERSONALIZADAS PARA SOUVENIR

souvenir



FABRICAMOS TU MARCA DE ROPA

moda



COLORES/COLOURS

WASHED COLOURS



AG AMAZONIA GREEN




CR CANARY RED




LS LIME STONE

PASTEL




ORP ORANGE PASTEL




PKP PINK PASTEL



SKP SKY BLUE PASTEL



VAP VANILLA PASTEL



GRP GREEN PASTEL


NEON COLOURS



SKN SKY NEON



ORN ORANGE NEON




PKN PINK NEON



LYN LIGHT YELLOW NEON

SLUB




SKN SKY NEON




ORN ORANGE NEON




PKN PINK NEON




LYN LIGHT YELLOW NEON



WH WHITE



BK BLACK




MG MINT GREEN

FLUOR



LMF LIME FLUOR



FUF FUCSIA FLUOR



ORF ORANGE FLUOR



SYF GOLD FLUOR

						
WH WHITE	AS ASH MELANGE	AY ASH GREY	GM GREY MELANGE	ZC ZINC	GF GRAPHITE	BK BLACK
						
OR ORANGE	CO CORAL	TG TANGERINE	PH PEACH	MU MUSTARD	SY GOLD	LY LIGHT YELLOW
						
BC BRICK	WR WARM RED	RD RED	BU BURGUNDY	CA CARDINAL	RP RASPBERRY	FU FUCSIA
						
AZ AZZURE	TU TURQUOISE	SK SKY BLUE	PU PURPLE	LV LAVENDER	PK PINK	AL AZALEA
						
AQ AQUA	RB ROYAL BLUE	SB STEEL BLUE	DN DENIM	NY NAVY	IB ICE BLUE	PG PALE GREEN
						
CM CAMOUFLAGE	FG FOREST GREEN	BG BOTTLE GREEN	PT PISTACHIO	LM LIME	KG KELLY GREEN	MG MINT GREEN
						
KH KHAKI	AR ARMY	SA SAND	WA WALNUT	BR BROWN	CH CHOCOLATE	

Leather Colours

				
CHCH CHARCOAL HEATHER	MUH MUSTARD HEATHER	BUH BURGUNDY HEATHER	L VH LAVENDER HEATHER	TUH TURQUOISE HEATHER
				
DNH DENIM HEATHER	BGH BOTTLE GREEN HEATHER			
				
OLH OLIVE HEATHER	DGH DARK GREY HEATHER	PUH PURPLE HEATHER	BRH BRICK RED HEATHER	DBH DARK BLUE HEATHER

POLYESTER

						
WH WHITE	GF GRAPHITE	BK BLACK	OR ORANGE	RD RED	TU TURQUOISE	AQ AQUA
						
RB ROYAL BLUE	NY NAVY	SY GOLD	LM LIME	KH KHAKI		
FLUOR						
						
SYF GOLD FLUOR	ORF ORANGE FLUOR	FUF FUCSIA FLUOR	LMF LIME FLUOR			

